

Principii, Politici si Metode Contabile

Primaria Municipiului Sighisoara a prezentat situatiile financiare pentru trimestrul III al anului 2017, respectand principiile contabile generale, conform contabilitatii de angajament care presupune recunoasterea in contabilitate a tranzactiilor si evenimentelor economice si financiare in momentul in care acestea se produc si sunt inregistrate in evidentele contabile si raportate in situatiile financiare. Situatiile financiare contin informatii relevante pentru nevoile utilizatorilor in luarea deciziilor economice si sunt credibile.

Operatiunile economice si financiare se inregistreaza in contabilitate pe baza documentelor justificative, documente ce angajeaza raspunderea persoanelor care le-au intocmit, vizat si aprobat, precum si a celor care le-au inregistrat in contabilitate.

Forma de contabilitate utilizata este MAESTRU-SAH in conformitate cu prevederile legii contabilitatii nr.82/1991 republicata, cu modificarile si completarile ulterioare, precum si cu prevederile cuprinse in Planul de conturi aprobat prin O.M.F.P. nr.1917/12.12.2005 de aprobare a Normelor metodologice privind organizarea si conducerea contabilitatii institutiilor publice, planul de conturi pentru institutii publice si instructiunile de aplicare a acestuia-aplicabile de la 1 ianuarie 2006.

In ceea ce priveste veniturile si cheltuielile din contul de executie se respecta clasificarea indicatorilor privind finantele publice aprobata prin O.M.F.P.nr.1954/2005 si O.M.F.P.1025/2005.

Situatiile financiare la 30.09.2017 au fost intocmite in conformitate cu prevederile Legii nr.82/1991 republicata, cu modificarile si completarile ulterioare O.M.F.P.1917/2005, ordinul 140/2006, O.M.F.24/2012, O.M.F.P.629/2009, O.M.F.P. 79/2010, O.M.F.P. 980/2010, O.M.F.P.1865/08.04.2011, O.M.F. 711/2013, O.M. F. 116/2008, O.M.F 556/2014, O.M.F.1780/19.12.2014, O.M.F 82/2016 O.M.F.P.191/2017 privind aprobarea Normelor metodologice privind intocmirea si depunerea situatiilor financiare trimestriale ale institutiilor publice, precum si a unor raportari lunare pe anul 2016.

Aceste situatii financiare cuprind centralizat si situatiile financiare ale institutiilor publice subordonate Primariei.

Contabilitatea este organizata in compartimente distincte (compartimentul financiar-contabil) cu personal de specialitate.

Raspunderea pentru organizarea si conducerea contabilitatii revine ordonatorului principal de credite Malancravean Ovidiu-Dumitru si sef birou, buget, contabilitate Marian Adriana-Paula. Contabilitatea in cadrul Municipiului Sighisoara este organizata tinand seama de principiile contabilitatii de angajamente. Contabilitatea se tine in limba romana si in moneda nationala. Contabilitatea operatiunilor in valuta se tine atat in moneda nationala cat si in valuta. Pe proiectele finantate din fonduri comunitare nerambursabile conversia intre Leu si Euro se face la rata din penultima zi lucratoare a lunii precedente pentru care tara este stabilita (curs INFO-EURO) de catre Banca Centrala Europeana. Elementele monetare exprimate in Euro, disponibilitati si depozite bancare, creante si datorii se revalueaza cel putin trimestrial, la intocmirea situatiilor financiare, la cursul INFO-EURO comunicat in penultima zi lucratoare a lunii in care se intocmesc situatiile financiare. Diferentele de curs valutar au fost inregistrate la venituri sau cheltuieli, dupa caz. Pentru reflectarea in contabilitate a tuturor activelor detinute si a elementelor de capitaluri si datorii, precum si toate tranzactiile la care acestea participa exista documente justificative care trebuie sa cuprinda obligatoriu urmatoarele elemente:

- denumirea documentului
- denumirea si sediul persoanei juridice care intocmeste documentul
- numarul si data intocmirii acestuia
- continutul operatiunii economice
- datele cantitative si valorice
- numele si prenumele, precum si semnaturile persoanelor care le-au insotit, vizat si aprobat.

Informatiile din documentele justificative sunt reflectate in contabilitate, in conturile analitice si sintetice si in registrele de contabilitate. Principalele registre si formulare care se utilizeaza sunt:

a) Registrul-jurnal este documentul contabil obligatoriu in care se inregistreaza, prin articole contabile, in mod cronologic, operatiile patrimoniale, prin respectarea succesiunii documentelor, dupa data de intocmire sau intrare a acestora in unitate.

b) Registrul "Cartea-mare" este un document contabil obligatoriu in care se inscriu lunar, direct sau prin regrupare pe conturi corespondente, inregistrarile efectuate in registrul-jurnal, stabilindu-se situatia fiecarui cont, respectiv soldul initial, rulajele debitoare, rulajele creditoare si soldurile finale. Aceasta fisa (cartea mare) este emisa din programul de contabilitate si se listeaza si arhiveaza odata pe an - la sfarsitul anului. Acest registru sta la baza intocmirii Balantei de verificare.

c) Registrul-inventar este documentul contabil in care se inregistreaza toate elementele de activ si de pasiv, grupate in functie de natura lor, conform posturilor din bilantul contabil, inventariate potrivit normelor legale. Elementele patrimoniale inscise in Registrul-inventar au la baza listele de inventariere sau alte documente care justifica continutul fiecarui post din bilantul contabil. Registrul-inventar cuprinde doua parti: listele de inventariere si recapitulatii inventarului. In cadrul recapitulatii, datele preluate din listele de inventariere sunt grupate pe structurile patrimoniale de activ si pasiv.

Acest registru se completeaza odata pe an avand la baza inventarele intocmite in fiecare gestiune (materiale auxiliare, marfuri si produse) si in fiecare departament (mijloacele fixe si obiectele de inventar).

d) Registrul general de evidenta a salariatilor.

Angajatorul are obligatia completarii registrului in ordinea incheierii contractelor individuale de munca. Registrul cuprinde elementele de identificare a tuturor salariatilor, data incheierii contractului individual de munca, data inceperii activitatii, modificarea si suspendarea contractului, durata acestuia, durata muncii ETA in ore/zi, respectiv codul acesteia potrivit Clasificarii ocupatiilor din Romania (C.O.R.), salariul de baza la data incheierii contractului, data incetarii contractului si temeiul legal al incetarii acestuia, numele, prenumele si semnatura persoanei care face inscrierea.

Registrul se completeaza si se pastreaza la sediul central al angajatorului, in cadrul departamentului de Resurse Umane.

e) Registrul unic de control are ca scop evidentierea tuturor controalelor desfasurate la contribuabil de catre toate organele de control specializate, Acest registru se afla in cadrul serviciului financiar-contabilitate.

Sistemul de documente privind organizarea contabilitatii imobilizarilor

Evidenta operativa a imobilizarilor corporale intrate si iesite din unitatea patrimoniala, in functie de categoria din care fac parte si locul unde se afla, se tine cu ajutorul registrului numerelor de inventar. Fiecarui mijloc fix i se acorda un numar de inventar, in ordine cronologica, pe baza documentelor primite. Este intocmit de serviciul financiar-contabilitate, pe grupe de mijloace fixe, prin inregistrarea cronologica a mijloacelor fixe intrate in unitate.

a) Fisa mijlocului fix serveste ca document pentru evidenta analitica a mijloacelor fixe. Se intocmeste de serviciul financiar-contabilitate, intr-un exemplar, pentru fiecare mijloc fix.

b) Bonul de miscare a mijlocului fix serveste ca :

Document justificativ de predare-primire a mijloacelor fixe intre doua locuri de folosinta ale unitatii (CP, DEPARTAMENT; PUNCT DE LUCRU)

Document de insotire a mijloacelor fixe pe timpul transportului de la o sectie sau subunitate (CP, DEPARTAMENT; PUNCT DE LUCRU) la alta.

Document justificativ de inregistrare in evidenta tinuta de responsabilul cu mijloacele fixe la locurile de folosinta si in contabilitate.

Circula la: persoana care aproba miscarea mijlocului fix in cadrul unitatii; la cp-ul, DEPARTAMENTUL, PUNCTUL DE LUCRU predador, pentru semnarea de predare de catre responsabilul cu mijloace fixe si pentru semnarea de primire de catre delegatul cp-ului, DEPARTAMENTULUI, PUNCTULUI DE LUCRU, primitor; la serviciul financiar-contabilitate pentru inregistrarea miscarii mijlocului fix.

c) Procesul-verbal de punere in functiune a mijlocului fix se intocmeste pentru utilajele si instalatiile care necesita montaj si probe tehnologice , precum cladirile si constructiile speciale care deservesc procese tehnologice, acestea considerandu-se puse in functiune la terminarea probelor tehnologice. Se intocmeste de catre secretarul comisiei numite pentru receptionarea obiectivului de investitii , in prezenta membrilor comisiei care este formata din : presedinte, specialisti-consultanti, asistenti la receptie.

d) Procesul-verbal de scoatere din functiune a mijlocului fix serveste ca :

Document de constatare a indeplinirii conditiilor scoaterii din functiune a mijloacelor fixe, de scoatere din uz .

Document de consemnare a scoaterii efective din functiune a mijloacelor fixe.

Document justificativ de inregistrare in evidenta magaziiilor (depozitelor)si in contabilitate.

Sistemul de documente privind organizarea contabilitatii materialelor

a) N.I.R.-ul serveste ca: document pentru receptia bunurilor aprovizionate, document justificativ pentru incarcare in gestiune, act de proba in litigiile cu carausii si fumizorii, pentru diferentele constatate la receptie, document justificativ de inregistrare in contabilitate.

Circula la gestiune, pentru incarcarea in gestiune a bunurilor materiale receptionate la compartimentul financiar-contabil, pentru intocmirea formelor privind reglementarea diferentelor constatate ,pre cum si pentru inregistrarea in contabilitatea sintetica si analitica, atasata la documentele de livrare(factura sau avizul de insotire a marfii). Se arhiveaza la compartimentul financiar-contabil.

b) Bonul de consum

Serveste ca:

- document de eliberare din magazie pentru consum a unui singur material, respectiv mai multor materiale, dupa caz;

- document justificativ de scadere din gestiune;

- document justificativ de inregistrare in evidenta magaziei si in evidenta contabila in partida simpla.

Se intocmeste in doua exemplare, pe masura lansarii, respectiv eliberarii materialelor din magazie pentru consum.

Circula:

- la persoanele autorizate sa semneze pentru acordarea vizei de necesitate (ambele exemplare);

- la magazia de materiale, pentru eliberarea cantitatilor prevazute, semnandu-se de predare de catre gestionar si de primire de catre delegatul care primeste materialele (ambele exemplare);

- la compartimentul financiar-contabil, pentru efectuarea inregistrarilor in contabilitatea sintetica si analitica (ambele exemplare).

Se arhiveaza la compartimentul financiar-contabil.

c) Aviz de insotire a marfii :

Formular tipizat cu regim special de tiparire, inseriere si numerotare, comun pe economie , executat pe hartie autocopiativa securizata.

Serveste ca :

Document de insotire a marfii pe timpul transportului ;

Document ce sta la baza intocmirii facturii fiscale ;

Dispozitie de transfer al valorilor materiale de la o gestiune la alta

Document de primire in gestiunea cumparatorului sau in gestiunea primitoare din cadrul aceleasi unitati in cazul transferului ;

Circula la:

furnizor ;
la delegatul unitatii care face transportul sau al clientului , pentru semnare de pnnure
la compartimentul financiar-contabil , atasat la factura;
la comparator ;
la magazie , pentru incarcarea de gestiune a produselor, marfurilor sau altor valori materiale primite, dupa efectuarea receptiei de catre comisia de recepti si dupa consemnarea rezultatelor ;
la compartimentul financiar-contabil, pentru inregistrarea in contabilitate sintetice si analitice, atasat la factura

d) Dispozitie de livrare

Serveste ca :

Document pentru eliberarea din magazie a produselor, marfurilor sau a altor valori materiale destinate vanzarii ;

Document justificativ de scadere din gestiunea magaziei predatoare ;

Document de baza pentru intocmirea avizului de insotire a marfii sau a facturii fiscale , dupa caz .

Circula la :

Magazie, pentru eliberarea produselor , marfurilor sau altor valori materiale si pentru inregistrarea in evidenta magaziei, semnandu-se de catre gestionarul predator pentru cantitatile livrate .

Se arhiveaza la : magazie; la departamentul vanzari

e) Fise de magazie

Serveste ca:

- document de evidenta la locul de depozitare a intrarilor, iesirilor si stocurilor de valori materiale;

- sursa de informatii pentru controlul operativ curent si contabil al stocurilor de valori materiale.

Se intocmeste intr-un exemplar, separat pentru fiecare fel de material, si se completeaza de gestionar sau de persoana desemnata, care completeaza coloanele privitoare la intrari, la iesiri si stoc.

Fisele de magazie se tin la fiecare loc de depozitare a valorilor materiale, pe feluri de materiale ordonate pe grupe, eventual subgrupe, sau in ordine alfabetica.

Pentru valori materiale primite spre prelucrare de la terti sau in custodie se intocmesc fise distincte care se tin separat de cele ale valorilor materiale proprii.

Inregistrările in fisele de magazie se fac document cu document. Stocul se poate stabili dupa fiecare operatiune inregistrata, dar in mod obligatoriu zilnic.

f) Fise de magazie a formularelor cu regim special

Formular tipizat cu regim special de tiparire, inseriere si numerotare, comun pe economie, executat pe carton securizat.

Serveste ca :

Document de evidenta a intrarilor, iesirilor si stocurilor de formulare, care au un regim special de inseriere, numerotare , evidenta si urmarire ;

Document de evidenta a formularelor anulate ;

Sursa de informatii pentru controlul operativ curent si contabil al stocurilor de formulare.

Se intocmeste intr-un exemplar, separat pentru fiecare fel de formular cu regim special, de catre gestionar. Nu circula, fiind document de inregistrare si se arhiveaza la compartimentul financiar-contabil.

Sistemul de documente privind organizarea contabilitatii mijloacelor banesti

a) Foaia de varsamant (formular tipizat, ,cu ajutorul caruia se depun la trez banii care depasesc plafonul zilnic stabilit de lege.

Se intocmeste de casiera in doua exemplare) ramane la registrul de casa.

b) CEC-ul de numerar.

Este CEC-ul cu ajutorul caruia se ridica banii din trez pentru efectuarea diferitelor plati (salarii, fumizori , avansuri de trezorerie etc.).Se completeaza de casiera si cu aprobarea (semnatura directorului economic si stampila unitatii)

c) Dispozitia de plata / incasare .

Este un formular tipizat cu ajutorul caruia se ridica sau se depun banii in casierie . Se intocmeste de contabilul care tine evidenta Avansurilor de trezorerie pe baza unui REFERAT semnat in prealabil de directorul economic sau in urma decontului de cheltuieli (ordinului de deplasare). Se inregistreaza intr-un registru de numere (cu evidenta avansurilor de trezorerie) si se semneaza de contabilul care l-a intocmit, de contabilul sef si directorul economic. In baza documentului astfel intocmit casiera elibereaza - plateste sumele de bani (Dispozitia de plata) sau elibereaza chitanta pentru sumele de bani incasate (dispozitia de incasare) .Acestea raman la Registrul de casa ca documente justificative.

d) Chitanta:

Se elibereaza de casiera in momentul in care incaseaza sume de bani, se semneaza de casiera si se stampileaza cu stampila casieriei .Cu ajutorul chitantei se platesc sume de bani catre fumizori (in acest caz chitanta este emisa de fumizor).

e) Registrul de casa lei:

Este un formular tipizat cu ajutorul caruia se tine evidenta incasarilor si platilor zilnice , in numerar(lei sau valuta).Se intocmeste de casiera , zilnic, in doua exemplare : un exemplar ramane la casierie iar celalalt se arhiveaza in compartimentul financiar-contabil unde se si opereaza inregistrările in evidenta contabila a unitatii.

Primaria Municipiului Sighisoara a prezentat situatiile financiare pentru trimestrul III al anului 2017, respectand principiile contabile generale, conform contabilitatii de angajamente:

1. Principiul continuitatii activitatii - conform caruia institutia noastra si cele subordonate i-i continua in mod normal functionarea, tara a intra in stare de desfiintare sau reducere semnificativa a activitatii.
2. Principiul permanentei metodelor - conform caruia institutia noastra si cele subordonate aplica aceleasi metode de evaluare ca si pana acum.
3. Principiul prudentei - conform caruia evaluarea se face tinand cont de toate angajamentele aparute si de toate deprecierele.
4. Principiul contabilitatii pe baza de angajamente - cu respectarea independentei exercitiului financiar.
5. Principiul evaluarii separate a elementelor de active ~i de datorii
6. Principiul intangibilitatii bilantului de deschidere si bilantul de inchidere al exercitiului financiar precedent.
7. Principiul necompensarii intre elementele de active ~i datorii sau intre elementele de venituri si cheltuieli.
8. Principiul compatibilitatii informatiilor -in timp
9. Principiul materialitatii (pragului de semnificatie)
10. Principiul prevalatiei economicului asupra juridicului conform caruia informatiile din contabilitate sunt credibile, respectand realitatea economica a evenimentului nu numai forta lor juridica. Credibilitatea consta in faptul ca aceste informatii reprezinta fidel rezultatul patrimonial si pozitia financiara a institutiei publice, sunt neutre, prudente si complete, ele au la baza documentele justificative legale, vizate de necesitate, oportunitate si de control financiar preventiv, sunt contabilizate in perioada corespunzatoare, reflectand operatiunile

institutiei publice cu incadrarea in prevederile bugetare aprobate pe anul 2017. Operatiunile financiare sunt centralizate in balanta de verificare si bilant.

Situatiile financiare contin informatii relevante pentru nevoile utilizatorilor in luarea deciziilor economice si sunt credibile.

Activele imobilizate sunt prezentate la cost istoric, iar amortizarea s-a calculat dupa metoda liniara utilizand duratele normale de utilizare prevazute in cele ce urmeaza:

Durata normala de utilizare in ani:

La cladiri	40-60 ani,
Constructii speciale	16-24 ani,
La utilaje si echipamente	5-12 ani, 12-18 ani,
Computere si AMC	2-4 ani,
Mijloace de transport	5-10 ani,
Alte mobilizari corporale	8-15 ani.

Imobilizarile corporale in curs nu s-au amortizat, ele se amortizeaza in momentul cand sunt puse partial in functiune.

Reparatiile cu caracter de modernizare sunt inregistrate la imobilizari corporale cand se obtin beneficii economice in plus, iar diferenta se inregistreaza la cheltuieli curente.

Valorificarea si scoaterea din functiune a activelor fixe se face numai cu aprobarea ordonatorului principal de credite.

Pentru evidentierea elementelor patrimoniale de natura stocurilor, se utilizeaza metoda inventarului permanent.

Evaluarea si inregistrarea in contabilitate a bunurilor la data intrarii in patrimoniu se face, dupa caz, la valoarea de intrare (valoarea contabila) care se stabileste:

- la cost de achizitie, pentru bunuri procurate cu titlu oneros,
- la cost de productie, pentru bunurile obtinute in cadrul unitatii,
- la valoarea justa, pentru bunurile obtinute cu titlu gratuit.

La data de 30.09.2017 provizioanele pentru litigii sunt in valoare de 2.554.198 lei, reprezentand sume prezavazute prin hotarari judecatoresti avand ca obiect acordarea unor drepturi de natura salariala satbilite in favoarea personalului din sectorul bugetar, a caror plata se va efectua esalonat in perioada 2012-2016 potrivit prevederilor O.D.G. nr. 71/2009.

Politica de imprumuturi:

Municipiul Sighisoara a contractat cu EXIMBANK la data de 05.10.2007 in baza Contractului de credit Nr.231-SCJ 105.10.2007 un credit de investitii in valoare de 26.392.177 lei.

Creditul a fost utilizat in exclusivitate pentru realizarea unor obiective de interes local.

La finele trimestrului III 2017 valoarea creditului utilizat este in suma de 26.058.341,41 lei iar valoarea ratelor achitate este in suma de 16.830.803 lei

De asemenea Municipiul Sighisoara a contractat cu BCR la data de 18.11.2010 in baza contractului de credit nr.57/18.11.2010 un credit de investitii in valoare de 1.219.898,07 lei.

Pana la finele trim III 2017 s-au efectuat plati in valoare de 1.219.898,07 lei suma ce reprezinta Reabilitare Sistem Rutier Cetate in Mun.Sighisoara si amenajare parc Petofi Sandor iar valoarea ratelor achitate este in suma de 653.400 lei.

In baza acordului de imprumut subsidiar nr. 328 din 27.07.2006 M.F.P. subimprumuta Municipiul Sighisoara cu suma de 1.999.680,53 Euro pentru Proiectul de dezvoltare a infrastructurii in orasele mici si mijlocii din Romania (SAMTID) - B.

La finele trim.III 2017 valoarea ratelor achitate este in suma de 519.281,44 Euro.

In baza HCL.nr. 165/24.11.2005 se aproba asocierea Municipiului Sighisoara, in calitate de actionar la constituirea societatii pe actiuni Compania Aquaserv SA, care a devenit operatorul regional al serviciilor publice de alimentare cu apa si canalizare. Titlurile de participare detinute de Municipiul Sighisoara sunt in suma de 1.579.683 lei.

In baza prevederilor O.U.G.nr. 301/1997 si a Legii nr.207/1997, precum si a prevederilor Hotararii Consiliului Local al Municipiului Sighisoara nr.9/26.02.1998, Regia Automata de Gospodarie Comuna

Locativa si Transport Urban de Persoane Sighisoara s-a restructurat din regie de interes local in societate comerciala sub denumirea Societatea Comerciala Apa Termic Transport S.Ă. Sighisoara fiind inregistrata la Oficiul Registrului Comertului Mures cu numarului 126/22911998 din 03.03.1998.

In conformitate cu prevederile actelor constitutive, S.C.ATT.S.A.Sighisoara s-a constituit pe perioada nedeterminata .capitalul social fiind divizat in 46.119 actiuni nominative cu o valoare nominativa de 10 RON fiecare.Actiunile sunt detinute in totalitate de Statul Roman, drepturile decurgand din dreptul de proprietate asupra acestora fiind exercitate de actionarul unic .Consiliul Local al Municipiului Sighisoara.

In baza HCL nr.49/31.03.2011 s-a aprobat infiintarea S.C. ECOSERV SIG S.R.L. cu un capital social subscris si varsat de 200.000 lei la care asociat unic este Consiliul Local Sighisoara.prin HCL 54/27.02.2014 s-a aprobat majorarea capitalului social cu 360.000 lei, acesta fiind varsat integral .prin HCL 54/26.03.2015 s-a aprobat majorarea capitalului social cu 280.000 lei.acesta fiind varsat integral.

NOTE EXPLICATIVE

Cod.rd.22

Creantele din operatiuni comerciale si avansuri la data de 30.09.2017 prezinta o scadere in suma de 293.944 lei, datorita decontarii de catre C.I.A.S.Mures a serviciilor realizate in limita sumelor contractate si incasarii sumelor datorate de diversi debitori catre Spitalul Municipal Sighisoara si Mun.Sighisoara.

Cod rd.61

Datoriile comerciale la sfarsitul trimestrului III 2017 inregistreaza o crestere in suma de 675.836 lei, datorita inregistrarii facturilor catre diversi fumizori de medicamente, materiale si prestari de servicii care se vor plati la scadenta.

Cod rd. 63.1

Contributiile sociale inregistreaza o scadere la sfarsitul trim.III 2017 in suma de 36.599 lei.

Cod rd. 72

Salariile angajatilor pe trim. III 2017 inregistreaza o scadere in suma de 50.672 lei,datorita plati cu ora a personalului didactic.

PLATI RESTANTE

La data de 30.09.2017 Municipiul Sighisoara nu inregistreaza plati restante catre terti.

1 . Active fixe

Denumirea indicatorilor	Sold la sfarsitul trim.II 30.06.2017	Cresteri din intrari	Diminuari din reevaluare,iesiri si transferuri de active,amortizare	sold sfarsit trim.III- 30.09.2017
0	1	2	3	4
Instalatii tehnice, mijloace de transport	13.033.952	38.723	98.166	12.974.509
Mobilier, aparatura birotica ,sisteme de protectiei	1.243.121	6.545	24.603	1.225.061
Total	14.277.073	45.268	122.769	14.199.570
Terenuri	360.581.610	0	0	360.581.610
Constructii	374.283.715	3.385.937	110.520	377.559.132
Active fixe corporale in curs de executie	18.985.751	1.206.130	1.360.354	18.831.527
Total	753.851.076	4.592.067	1.470.874	756.972.269

- Instalatii si mijloace de transport

Cresterea (coloana 2) in suma de 38.723 lei reprezinta achizitii in valoare de 2.800 lei la Spitalul Municipal si valoarea de 35.923 lei reprezinta hidrantii subterani din retea alimentare cu apa str.Dealul Garii, reincadrati ca mijloace fixe gr.2.1.

Diminuarea (coloana 3) in suma 98.166 lei reprezinta amortizarea aferenta trim.III.

- Mobilier, aparatura birotica, sisteme de supraveghere

Cresterea (coloana 2) in suma de 6.545 lei reprezinta achizitii mijloace fixe la Liceul tehnologic nr.1.

Diminuarea (coloana 3) in suma de 24.603 lei reprezinta amortizare trim. III.

- Constructi

Cresterea (coloana 2) in suma de 3.385.937 lei reprezinta inregistrarea in evidenta contabila a sistemului de iluminat public in Mun.Sighisoara.

Diminuarea (coloana 3) in suma de 110.520 lei reprezinta iesirea din evidenta a mijlocului fix "Parc Garii" - proprietar statul roman domeniul public, admin. de C.N. CF. C.F.R. SA in valoare de 72.025 lei; hidrantii subterani din retea alimentare cu apa str.Dealul Garii, reincadrati ca mijloace fixe la gr.2.1. in valoarea de 35.923 lei si amortizare trim.III in suma de 2.572 lei.

- Active fixe corporale in curs de executie :

Cresterea (coloana 2) in suma de 1.206.130 lei reprezinta urmatoarele lucrari:

- LTE ANL in valoare de 318.582 lei;
- retea electrica la ANL in valoare de 19.735 lei;
- investitii in curs Spitalul Municipal de 64.960 lei;
- amenajare curte interioara Sc.Gim.Victor Jinga de 843 lei;
- acoperis Sc.Gim.Aurel Mosora Aurel de 376.148 lei;
- modernizare str.Campului in valoare de 425.862 lei;

Diminuarea (coloana 3) in suma de 1.360.354 lei reprezinta proiecte tehnice si DALI trecute din contul 231- active fixe corporale in curs de executie, in contul 233 -- active fixe necorporale in curs de executie.

2. **Stocurile** la data de 30.09.2017 au inregistrat o crestere in suma de 248.295 lei, datorita materialelor achizitionate si neconsumate pana la finele perioadei.

3. **Creantele bugetare** la 30.09.2017, au inregistrat o scadere in suma 988.897 lei, datorita incasarii taxelor si impozitelor in proportie de 97 %.

4. **Conturile la trezorerie**, casa, alte valori, avansuri de trezorerie la 30.09.2017, au inregistrat o crestere in suma de 259.964 lei .

5. Analiza veniturilor bugetului local

Fata de prevederile bugetare trimestriale care sunt de 53.220.000 lei, veniturile realizate la 30.09.2017 sunt de 47.326.408,36 lei adica 89%.

6. Analiza cheltuielilor bugetului local

Fata de veniturile realizate care sunt 47.326.408,36 lei, platile efectuate la 30.09.2017 sunt de 42.098.582,27 lei

La sfarsitul perioadei rezulta un excedent in suma de 5.227.826,09 lei.


Institutia a respectat principiile contabile aplicabile, prevazute de legea contabilitatii 82/1991.

Primar,
Ovidiu-Dumitru Malancravan



Sef birou buget, contabilitate, salarizare
Adriana Paula Marian

BILANT
29.09.2017



- lei -

COD	DENUMIRE INDICATORI	SOLD LA INCEPUTUL PERIOADEI	SOLD LA SFARSITUL PERIOADEI
0	TOTAL JUDETUL MURES		
01003	1.Active fixe necorporale (ct.2030000+2050000+2060000+2080100+2080200+2330000-2800300-2800500-2800800-2900400-2900500-2900800-2930100*)	222.881	1.595.282
01004	2.Instalatii tehnice, mijloace de transport, animale, plantatii, mobilier, aparatura birotica si alte active corporale (ct.2130100+2130200+2130300+2130400+2140000+2310000-2810300-2810400-2910300-2910400-2930200*)	14.566.343	14.199.570
01005	3.Terenuri si cladiri (ct.2110100+2110200+2120101+2120102+2120201+2120301+2120401+2120501+2120601+2120901+2310000-2810100-2810200-2910100-2910200-2930200)	753.066.482	756.972.269
01007	5.Active financiare necurente (investitii pe termen lung) peste un an (ct.2600100+2600200+2600300+2650000+2670201+2670202+2670203+2670204+2670205+2670208-2960101-2960102-2960103-2960200), din care:	1.579.683	1.579.683
01008	Titluri de participare (ct.2600100+2600200+2600300-2960101-2960102-2960103)	1.579.683	1.579.683
01009	6.Creante necurente - sume ce urmeaza a fi incasate dupa o perioada mai mare de un an (ct.4110201+4110208+4130200+4280202+4610201+4610209-4910200-4960200) din care:	29.525	16.797
01015	7.TOTAL ACTIVE NECURENTE (rd.03+04+05+06+07+09)	769.464.914	774.363.601
01019	1.Stocuri (ct.3010000+3020100+3020200+3020300+3020400+3020500+3020600+3020700+3020800+3020900+3030100+3030200+3040100+3040200+3050100+3050200+3070000+3090000+3310000+3320000+3410000+3450000+3460000+3470000+3490000+3510100+3510200+3540100+3540500+3540600+3560000+3570000+3580000+3590000+3610000+3710000+3810000+/-3480000+/-3780000-3910000-3920100-3920200-3920300-3930000-3940100-3940500-3940600-3950100-3950200-3950300-3950400-3950600-3950700-3950800-3960000-3970000-3980000-4420803)	8.137.939	8.312.391
01021	Creante din operatiuni comerciale, avansuri si alte decontari (ct.2320000+2340000+4090101+4090102+4110101+4110108+4130100+4180000+4250000+4280102+4610101+4610109+4730109**+4810101+4810102+4810103+4810900+4830000+4890101+4890301-4910100-4960100+5120800) din care:	14.433.166	15.420.280
01022	Creante comerciale si avansuri (ct.2320000+2340000+4090101+4090102+4110101+4110108+4130100+4180000+4610101-4910100-4960100),din care:	14.253.099	15.420.280
01023	Creante bugetare (ct.4310100**+4310200**+4310300**+4310400**+4310500**+4310700**+4370100**+4370200**+4370300**+4420400+4420802+4440000**+4460100**+4460200**+4480200+4610102+4610104+4630000+4640000+4650100+4650200+4660401+4660402+4660500+4660900+4810101**+4810102**+4810103**+4810900**-4970000), din care:	11.465.067	11.705.973
01024	Creantele bugetului general consolidat (ct.4630000+4640000+4650100+4650200+4660401+4660402+4660500+4660900-4970000)	11.465.067	11.704.936
01025	Creante din operatiuni cu fonduri externe nerambursabile si fonduri de		

COD	DENUMIRE INDICATORI	SOLD LA INCEPUTUL PERIOADEI	SOLD LA SFARSITUL PERIOADEI
	la buget (ct.4500100+4500300+4500501+4500502+4500503+4500504+4500505+4500700+4510100+4510300+4510500+4530100+4540100+4540301+4540302+4540501+4540502+4540503+4540504+4550100+4550301+4550302+4550303+4560100+4560303+4560309+4570100+4570201+4570202+4570203+4570205+4570206+4570209+4570301+4570302+4570309+4580100+4580301+4580302+4610103+4730103**+4740000+4760000), din care:	21.686	21.686
01027	Imprumuturi pe termen scurt acordate (ct.2670101+2670102+2670103+2670104+2670105+2670108+2670601+2670602+2670603+2670604+2670605+2670609+4680101+4680102+4680103+4680104+4680105+4680106+4680107+4680108+4680109+4690103+4690105+4690106+4690108+4690109)	1.301	603.301
01030	Total creante curente (rd.21+23+25+27)	25.921.220	27.751.240
01033	Conturi la trezorerie, casa in lei. (ct.5100000+5120101+5120501+5130101+5130301+5130302+5140101+5140301+5140302+5150101+5150103+5150301+5150500+5150600+5160101+5160301+5160302+5170101+5170301+5170302+5200100+5210100+5210300+5230000+5250101+5250102+5250301+5250302+5250400+5260000+5270000+5280000+5290101+5290201+5290301+5290400+5290901+5310101+5500101+5520000+5550101+5550400+5570101+5580101+5580201+5600101+5600300+5600401+5610101+5610300+5620101+5620300+5620401+5710100+5710300+5710400+5740101+5740102+5740301+5740302+5740400+5750100+5750300+5750400-7700000)	37.264.353	42.974.221
010331	Dobanda de incasat,alte valori,avansuri de trezorerie (ct.5180701+5320100+5320200+5320300+5320400+5320500+5320600+5320800+5420100)	1.372	1.211
01035	Conturi la institutii de credit, BNR, casa in valuta (ct.5110101+5110102+5120102+5120402+5120502+5130102+5130202+5140102+5140202+5150102+5150202+5150302+5160102+5160202+5170102+5170202+5290102+5290202+5290302+5290902+5310402+5410102+5410202+5500102+5550102+5550202+5570202+5580102+5580202+5580302+5580303+5590102+5590202+5600102+5600103+5600402+5610102+5610103+5620102+5620103+5620402)	13.649	13.651
01040	Total disponibilitati si alte valori (rd.33+33.1+35+35.1)	37.279.374	42.989.083
01042	6.Cheltuieli in avans (ct.4710000)	3.163	2.448
01045	7.TOTAL ACTIVE CURENTE (rd.19+30+31+40+41+41.1+42)	71.341.696	79.055.162
01046	8.TOTAL ACTIVE (rd.15+45)	840.806.610	853.418.763
01052	1.Sume necurente - sume ce urmeaza a fi platite dupa o perioada mai mare de un an (ct.2690200+4010200+4030200+4040200+4050200+4280201+4620201+4620209+5090000), din care:	3.004	3.008
01054	2.Imprumuturi pe termen lung (ct.1610200+1620200+1630200+1640200+1650200+1660201+1660202+1660203+1660204+1670201+1670202+1670203+1670208+1670209-1690200)	18.256.249	16.648.136

COD	DENUMIRE INDICATORI	SOLD LA INCEPUTUL PERIOADEI	SOLD LA SFARSITUL PERIOADEI
01055	3.Provizioane (ct.1510201+1510202+1510203+1510204+1510208)	2.596.293	2.554.198
01058	TOTAL DATORII NECURENTE (rd.52+54+55)	20.855.546	19.205.342
01060	1.Datorii comerciale, avansuri si alte decontari (ct.2690100+4010100+4030100+4040100+4050100+4080000+4190000+4620101+4620109+4730109+4810101+4810102+4810103+4810900+4830000+4890201+5090000+5120800), din care:	2.401.372	2.008.481
010601	Decontari privind incheiere executiei bugetului de stat din anul curent (ct.4890201)	688.068	
01061	Datorii comerciale si avansuri (ct.4010100+4030100+4040100+4050100+4080000+4190000+4620101), din care:	1.180.344	1.604.843
01062	2.Datorii catre bugete (ct.4310100+4310200+4310300+4310400+4310500+4310700+4370100+4370200+4370300+4400000+4410000+4420300+4420801+4440000+4460100+4460200+4480100+4550501+4550502+4550503+4620109+4670100+4670200+4670300+4670400+4670500+4670900+4730109+4810900),din care:	1.186.040	1.355.906
010631	Contributii sociale (ct.4310100+4310200+4310300+4310400+4310500+4310700+4370100+4370200+4370300)	838.525	974.502
01070	4.Imprumuturi pe termen scurt-sume ce urmeaza a fi platite intr-o perioada de pana la un an (ct.5180601+5180603+5180604+5180605+5180606+5180608+5180609+5180800+5190101+5190102+5190103+5190104+5190105+5190106+5190107+5190108+5190109+5190110+5190180+5190190)		602.000
01072	6.Salariile angajatilor (ct.4210000+4230000+4260000+4270100+4270300+4280101)	1.851.449	1.992.988
01073	7.Alte drepturi cuvenite altor categorii de persoane (pensii, indemnizatii de somaj, burse) (ct.4220100+4220200+4240000+4260000+4270200+4270300+4290000+4380000), din care:	343	1.408
01075	9.Provizioane (ct.1510101+1510102+1510103+1510104+1510108)	611.691	592.925
01078	10.TOTAL DATORII CURENTE (rd.60+62+65+70+71+72+73+74+75)	6.050.895	6.553.708
01079	11.TOTAL DATORII (rd.58+78)	26.906.441	25.759.050
01080	12.ACTIVE NETE = TOTAL ACTIVE - TOTAL DATORII = CAPITALURI PROPRII (rd.80=rd.46-79=rd.90)	813.900.169	827.659.713
01084	1.Rezerve, fonduri (ct.1000000+1010000+1020101+1020102+1020103+1030000+1040101+1040102+1040103+1050100+1050200+1050300+1050400+1050500+1060000+1320000+1330000)	746.872.559	750.183.307
01085	2.Rezultatul reportat (ct.1170000-sold creditor)	56.386.090	68.054.742
01087	4.Rezultatul patrimonial al exercitiului (ct.1210000-sold creditor)	10.641.520	9.421.664
01090	6.TOTAL CAPITALURI PROPRII (rd.84+85-86+87-88)	813.900.169	827.659.713

Conducătorul compartimentului

Conducătorul compartimentului
financiar-contabil

CONTUL DE REZULTAT PATRIMONIAL

29.09.2017

pag.: 1 - lei -

COD	DENUMIRE INDICATORI	An precedent	An curent
0	TOTAL JUDETUL MURES		
02002	1.Venituri din impozite, taxe, contributii de asigurari si alte venituri ale bugetelor (ct.7300100+7300200+7310100+7310200+7320100+7330000+7340000+7350100+7350200+7350300+7350400+7350500+7350600+7360100+7390000+7450100+7450200+7450300+7450400+7450500+7450900+7460100+7460200+7460300+7460900)	44.207.515	43.878.603
02003	2.Venituri din activitati economice (ct.7210000+7220000+7510100+7510200+/-7090000)	15.334.455	18.258.003
02004	3.Finantari, subventii, transferuri, alocatii bugetare cu destinatie speciala (ct.7510500+7710000+7720100+7720200+7740100+7740200+7750000+7760000+7780000+7790101+7790109)	177.092	227.344
02005	4.Alte venituri operationale (ct.7140000+7180000+7500000++7510300+7510400+7810200+7810300+7810401+7810402+7770000)	4.101.523	5.275.116
02006	TOTAL VENITURI OPERATIONALE (rd.02+03+04+05)	63.820.585	67.639.066
02008	1.Salarii si contributiile sociale aferente angajatilor (ct.6410000+6420000+6450100+6450200+6450300+6450400+6450500+6450600+6450800+6460000+6470000)	30.557.296	38.205.637
02009	2.Subventii si transferuri (ct.6700000+6710000+6720000+6730000+6740000+6750000+6760000+6770000+6780000+6790000)	4.036.819	5.202.519
02010	3.Stocuri, consumabile, lucrari si servicii executate de terti (ct.6010000+6020100+6020200+6020300+6020400+6020500+6020600+6020700+6020800+6020900+6030000+6060000+6070000+6080000+6090000+6100000+6110000+6120000+6130000+6140000+6220000+6230000+6240100+6240200+6260000+6270000+6280000+6290100)	12.323.822	13.494.704
02011	4.Cheltuieli de capital, amortizari si provizioane (ct.6290200+6810100+6810200+6810300+6810401+6810402+6820101+6820109+6820200+6890100+6890200)	4.560.629	488.544
02012	5. Alte cheltuieli operationale (ct.6350000*+6350100+6540000+6580101+6580109)	56.119	96.871
02013	TOTAL CHELTUIELI OPERATIONALE (rd.08+09+10+11+12)	51.534.685	57.488.275
02015	- EXCEDENT (rd.06-rd.13)	12.285.900	10.150.791
02017	IV.VENITURI FINANCIARE (ct.7630000+7640000+7650100+7650200+7660000+7670000+7680000+7690000+7860300+7860400)	262.349	112.189
02018	V. CHELTUIELI FINANCIARE (ct.6630000+6640000+6650100+6650200+6660000+6670000+6680000+6690000+6860300+6860400+6860800)	437.691	483.324
02021	- DEFICIT (rd.18-rd.17)	175.342	371.135
02023	- EXCEDENT (rd.15+20-16-21)	12.110.558	9.779.656
02025	VIII. VENITURI EXTRAORDINARE (ct.7910000)	44.055	89.053
02028	- EXCEDENT (rd.25-rd.26)	44.055	89.053
020292	- EXCEDENT (rd.23+28-24-29)	12.154.613	9.868.709
02031	- EXCEDENT (rd.29-220.4)	12.154.613	9.868.709



Conducatorul compartimentului
financiar contabil

SITUATIA FLUXURILOR DE TREZORERIE

la data de 30.09.2017

-lei-

Cod 03

DENUMIREA INDICATORULUI	Cod rand	TOTAL	CASA ct. 5310101	Buget de stat *) ct. 5200100/ 7700000	Buget local ct. 5210100/ 7700000	Buget asigurarilor sociale de stat ct. 5250101+ 5250102/ 7700000	Buget asigurarilor pentru somaj ct. 5740101+ 5740102/ 7700000	Buget Fond national de asigurari sociale de sanatate ct. 5710100/ 7700000	Buget Fond pentru mediu 5750100/ 7700000	Buget trezoreriei statului ct. 5240100/ 7700000	Buget institutii publice finantate integral din veniturii proprii 5600101/ 7700000	Buget institutii publice finantate din veniturii proprii si suventii 5610101/ 7700000	Buget activitati finantate din veniturii proprii si buget activitati de privatizate 5620101/ 7700000	Buget imprumuturi interne si externe ct 5130101+ 5140101+ 5160101+ 5170101/ 7700000	Buget fonduri externe neramb (sursaD) 5150103/ 7700000	Alte disponibilitati (ct.5xx)
A	B	1	2	3	4	5	6	7	8	9	10	11	12	13	14	15
1. Incasari	02	75815914	9246214		46825861						17341186	45000	1958635			399018
2. Plati	03	66019104	9246214	442660	38447876						17068253	35064	901779			319918
3. Numerar net din activitatea operationala (rd.02-03)	04	9796810		-442660	8377985						272933	9936	1056856			79100
1. Incasari	06	100547			100547											
2. Plati	07	1765582			1671460						84953		9169			
3. Numerar net din activitatea de investitii (rd.06-07)	08	-1665035			-1570913						-84953		-9169			
1. Incasari	10	602000			400000									202000		
2. Plati	11	1979247			1979247											
3. Numerar net din activitatea de finantare (rd.10-rd.11)	12	-1377247			-1579247									202000		
IV. CRESTEREA (DESCRESTEREA) NETA DE NUMERAR SI ECHIVALENT DE NUMERAR (rd.04+rd.08+rd.12)	13	6754528		-442660	5227825						187980	9936	1249687			79100
V. NUMERAR SI ECHIVALENT DE NUMERAR LA INCEPUTUL ANULUI	14	37264353			29225369						3930525	16733	3720559			371167
- Sume recuperate din excedentul anului precedent **)	14.1	400000									400000					
- Sume utilizate din excedentul anului precedent/ sume transferate din excedent la bugetul local/sume transferate din excedent pentru constituirea de depozite în trezorerie***)	14.2	1002000			400000						400000		202000			
VI. NUMERAR SI ECHIVALENT DE NUMERAR LA SFÂRSITUL PERIOADEI (rd.13+rd.14+14.1-14.2-14.3)	15	43416881		-442660	34053194						4118505	26669	4768246			450267

La unitatile administrativ-teritoriale si la unitatile de invatamant preuniversitar coloana 3 nu se aduna in coloana 1 -Total

***) Randurile 14.1 "Sume recuperate din excedentul anului precedent" se completeaza pentru bugetele: locale, institutiilor publice finantate integral sau partial din venituri proprii, activitatilor finantate integral din venituri proprii, fondurilor externe nerambursabile (sursa 08/D) in situatia existentei unui buget de venituri si cheltuieli, activ. de privatizare, Fondului de mediu astfel:
 -cu sumele recuperate din excedentul anilor precedenti (inclusiv reintregirea excedentului cu depozite, daca operatiunile au avut loc in exercitiul financiar diferit)

***) Randurile 14.2 "Sume utilizate din excedentul anului precedent/sume transferate din excedent la bugetul local/sume transferate din excedent pentru constituirea de depozite in trezorerie" se completeaza astfel: pentru bugetele: locale, institutiilor publice finantate integral sau partial din venituri proprii, activitatilor finantate integral din venituri proprii fondurilor externe nerambursabile (sursa 08/D) in situatia existentei unui buget de venituri si cheltuieli, activitatii de privatizare, Fondului de mediu - cu sumele utilizate din excedentul anual precedent pentru efectuarea de cheltuieli, acoperirea golurilor temporare de casa;
 - pentru bugetul institutiilor publice finantate integral din venituri proprii si bugetul activitatilor finantate integral din venituri proprii - cu sumele transferate din excedent la bugetul local
 - pentru bugetul asigurarilor sociale de stat, bugetul asigurarilor de somaj, bugetul Fondului national unic de asigurari sociale de sanatate, bugetul Fondului de mediu, bugetul institutiilor publice finantate integral din venituri proprii, bugetul activitatilor finantate integral din venituri proprii si bugetul activitatii de privatizare si bugetul fondurilor externe nerambursabile (sursa 08/D) in situatia existentei unui buget de venituri si cheltuieli - cu sume transferate din excedent pentru constituirea de depozite in trezorerie.


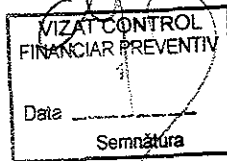
****) Randul 14.3 "Sume transferate din disponibil neutilizat la finele anului precedent" se completeaza pentru: bugetul fondurilor externe nerambursabile (sursa 08/D) in situatia existentei doar a buget de cheltuieli, bugetul creditelor interne si bugetul creditelor externe - cu sumele transferate la inceputul anului din disponibil neutilizat la finele anului precedent.

Conducatorul institutiei

**Conducatorul compartimentului
financiar-contabil**

Viza trezorerie

Ovidiu Dumitru Malancravean



SITUATIA FLUXURILOR DE TREZORERIE

29.09.2017

pag.: 1 - lei -

COD	DENUMIRE INDICATORI	Total	Casa in valuta	Alte disponibilitati
0	TOTAL JUDETUL MURES			
04002	1. Incasari	4		4
04003	2. Plati	2		2
04004	3. Numerar net din activitatea operationala (rd.02-rd.03)	2		2
04013	IV CRESTEREA (DESCRESTEREA) NETA DE NUMERAR SI ECHIVALENT DE NUMERAR (rd.04+rd.08+rd.12)	2		2
04014	V NUMERAR SI ECHIVALENT DE NUMERAR LA INCEPUTUL PERIOADEI	13.649		13.649
04017	VI NUMERAR SI ECHIVALENT DE NUMERAR LA FINELE PERIOADEI(rd.13+14+15-16)	13.651		13.651



Conducatorul compartimentului
financiar-contabil

SITUATIA GESTIONARILOR - PERSOANE FIZICE
Data contabila: 18-10-2017

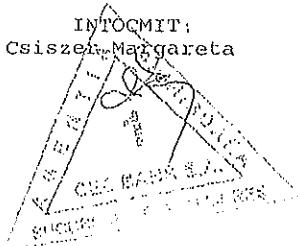
CONT 25335.01.261.46880.303901.RON [1.620.0] Titular MUNICIPIUL SIGHISOARA CF 5669309
Adresa: MURES, MUN. SIGHISOARA, STR. MUZEULUI, 7, RO
SOLD DISPONIBIL LA 18-10-2017

45,49

Nr	Cont gestionar PF	Gestionar PF	CNP	Sold la 18-10-2017
1	25335.02.1.620.4	UIFALEAN DORIN	1550721263504	2.383,41
2	25335.02.1.620.8	SANDRU CARMEN-IRINA	2730517263506	245,11
3	25335.02.1.620.18	BORDANEA GEORGETA	2690204263491	237,49
4	25335.02.1.620.22	DAN MARILENA		2.040,05
5	25335.02.1.620.27	RADU IONELA	2690902263491	2.819,81
6	25335.02.1.620.29	VAIDACUTAN DORIN	1671208263516	2.902,18
SOLD TOTAL CONTURI GESTIONARI PF				10.628,05

INTOCMIT:
Csiszei, Margareta

VERIFICAT,



AG.SIGHISOARA
RAIFFEISEN BANK S.A.
SIGHISOARA, STR.MORII NR.14-18

Cod agentie 00103

EXTRAS DE CONT

Nr. Cont: RO84 RZBR 0000 0000 1119 4042

Cod Client 0002634468

Produs DEP GARANTII GEST RON

Valuta RON Rata dob. 00,3500 %

Pag: 0001

-----*
Nume Client MARIAN SOLOMON

Adresa BL.-,SC.-,ET.-

17 Strada ANTON PANN

SIGHISOARA 545400

REGHIN MS

ROMANIA

Extras de la 0/00/00 la 13/10/17

Urmatoarea data de reinnoire 15/12/17

Urmatoarea data de plata a dobanzii 15/12/17

Dobanda datorata 4.24

Sold curent 1,463.06

-----*
Data Descriere operatiune Rata Dobanda/ Capital Sold
inreg (%) Comision Debit Credit
efectiva
-----*
13/10/17 Ajustare denominare: 1463.06 1,463.06
-----*

-----*
Inchisura extras

 Raiffeisen
BANK
Agentia Sighisoara

AG. SIGHISOARA
RAIFFEISEN BANK S.A.
SIGHISOARA, STR. MORII NR. 14-18

Cod agentie 00103

EXTRAS DE CONT

Nr. Cont: RO30 RZBR 0000 0000 0152 8964

Cod Client 0000486288

Produs DEP GARANTII GEST'RON

Valuta RON Rata dob. 00,3500 %

Pag: 0001

Nume Client GYORGY SZASZ
Adresa Apt. 5 BL.-, SC.-, ET.-
2 Strada SEMANATORILOR
TIRGU MURES MS
ROMANIA

Extras de la 0/00/00 la 13/10/17

Urmatoarea data de reinnoire 30/07/18
Urmatoarea data de plata a dobanzii 30/07/18
Dobanda datorata 1.10
Sold curent 1,545.23

Data inreg efectiva	Descriere operatiune	Rata (%)	Dobanda/Comision	Capital Debit	Capital Credit	Sold
13/10/17	Ajustare denominare:				1545.23	1,545.23

Sfarsit extras

 Raiffeisen
BANK
Agentia Sighisoara

DISPONIBIL DIN MIJLOACE CU DESTINATIE SPECIALA

29.09.2017

- lei -

DENUMRE INDICATORI	COD	DISPONIBIL LA INCEPUTUL ANULUI	INCASARI	PLATI	DISPONIBIL LA SFARSITUL PERIOADEI
TOTAL JUDETUL MURES	0				
TOTAL (rd.02 la 15)	05001	376.693	77.868	31.822	422.739
- Sume primite ca donatii si sponsorizari (ct.5500101,ct.5500102/analitice distincte)	05002	1.720			1.720
- Garantii materiale retinute gestionarilor conform Legii nr.22/1969 (ct.5500101,ct.5500102/analitice distincte)	05003	13.632	4		13.636
- Alte disponibilitati cu destinatie speciala (ct.5500101,ct.5500102/analitice distincte)	05011	361.341	77.864	31.822	407.383

Conducatorul Institutiei,



Conducatorul compartimentului
financiar-contabil

Situatia activelor si datoriilor institutiilor publice
din administratia locala
29.09.2017

pag.: 1 - lei -

COD	DENUMIRE INDICATORI	Sold la inceputul anului	Sold la sfarsitul perioadei
0	TOTAL JUDETUL MURES		
18005	Disponibilitati in lei ale institutiilor publice locale si ale institutiilor publice de subordonare locala, la trezorerii (ct.5100000+5120101+5120501+5150101+5150103+5150500+5150600+5160101+5160301+5160302+5170101+5170301+5170302+5210100+5210300+5280000+5290201+5290301+5290400+5290901+5500101+5520000+5550101+5570101+5580101+5580201+5600101+5600300+5610101+5610300+5620101+5620300-7700000), din care:	37.264.353	42.974.221
18008	Total (in baze cash) (rd.04+05)	37.264.353	42.974.221
18010	Total (in baze accrual)(rd.08+09)	37.264.353	42.974.221
18023	Alte valori (ct.5320100+5320200+5320300+5320400+5320500+5320600+5320800)	1.372	1.211
18032	Disponibilitati ale institutiilor publice locale si ale institutiilor de subordonare locala la institutiile de credit rezidente (ct.5110101+5110102+5120102+5120402+5120502+5150102+5150202+5160102+5160202+5170102+5170202+5290202+5290302+5290902+5500102+5550102+5550202+5570202+5580102+5580302+5600102+5600103+5610102+5610103+5620102+5620103), din care:	13.649	13.651
18036	Total (in baze cash) (rd.32+35)	13.649	13.651
18038	Total (in baze accrual) (rd.36+37)	13.649	13.651
18131	Actiuni necotate detinute de autoritatile locale la societati nefinanciare (ct.2600200-2960102)(S11)	1.579.683	1.579.683
18134	Total (la valoarea contabila neta (la valoarea de intrare mai putin ajustarile cumulate pentru pierderea de valoare) (rd.131+132+133)	1.579.683	1.579.683
18165	Creante comerciale curente legate de livrari de bunuri si servicii de catre autoritatile locale sau de institutii subordonate acestora(ct.2320000+2340000+4090101+4090102+4110101+4110108+4130100+4180000+4610101-4910100-4960100)		
	Total(rd.166+167+168+172)din care de la:	14.253.099	15.420.280
18165	-de la gospodariile populatie (S14)	32.360	30.983
18167	-de la societati nefinanciare (S11)	14.220.739	15.389.297
18176	1.Creante ale bugetului local (ct.4640000-4970000). Total (rd.177+178+179+183), din care:	11.465.067	11.704.936
18177	- de la gospodariile populatie (S14)	4.586.027	4.681.974
18178	- de la societati nefinanciare (S11)	6.879.040	7.022.962
18185	Total creante (rd.176+184)	11.465.067	11.704.936
18191	Sume de primit de la Autoritatea de Certificare / Autoritatile de Management / Agentiile de Plati - FONDURI EXTERNE NERAMBURSABILE POSTADERARE (ct.4580301)	21.686	21.686
18203	1.Sume datorate tertilor reprezentand garantii si cautiuni aflate in conturile institutiilor publice (ct.4280101+4280201+4620101+4620109).Total (rd.204+205+206), din care:		413.681
18204	- salariatilor (gospodariile populatiei)(S143)		10.294
18205	- societati nefinanciare (S11)		403.387
182671	Sume primite din excedentul anului precedent pentru acoperirea golurilor temporare de casa si pentru finantarea cheltuielilor sectiunii de dezvoltare (ct.5190107+5190190)		602.000
18268	Total(in baze cash)(rd.262+266+267+267.1)		602.000

COD	DENUMIRE INDICATORI	Sold la inceputul anului	Sold la sfarsitul perioadei
18275	Total (in baze accrual) (cash+dobanzi) (rd.268+274)		602.000
18286	Credite pe termen lung primite (contractate, garantate, asimilate,etc) de institutiile publice locale (ct.1620200+1630200+1670201+1670202+1670203+1670209).Total (rd.287+288+289+289.1) din care acordate de:	18.256.249	16.648.136
18287	- Societati care accepta depozite, exclusiv banca centrala (S122)	18.256.249	16.648.136
18290	Total (in baze cash)(rd.286)	18.256.249	16.648.136
18320	Datorii comerciale curente legate de livrari de bunuri si servicii (ct.4010100+4030100+4040100+4050100+4080000+4190000+4620101). Total (rd.321+322+326+327) din care catre:	1.180.344	1.604.843
18321	-Societati nefinanciare (S11)	1.180.344	1.604.843
18331	Datoriile institutiilor publice din administratia locala catre bugete (ct.4420300+4310100+4310200+4310300+4310400+4310500+4310700+4370100+4370200+4370300+4420801+4440000+4460100+4460200+4480100)	1.186.040	1.355.905
1. 2	Salariile angajatilor (ct.4210000+4230000+4260000+4270100+4270300+4280101)	1.851.449	1.992.988
18333	Alte drepturi convenite altor categorii de persoane (ct.4260000+4270200+4270300+4290000+4380000)	343	1.408
18335	Total (rd.331+332+333+334)	3.037.832	3.350.301
183421	Provizioane necurente (ct.1510201+1510202+1510203+1510204+1510208), din care:	2.596.293	2.554.198
183423	Provizioane necurente,constituite conform OUG71/2009 si OG17/2012 reprezentand drepturi salariale castigate in instanta (din soldul ct.1510203)	2.596.293	2.554.198
18343	Provizioane curente (ct.1510101+1510102+1510103+1510104+1510108), din care:	611.691	592.925
183432	Provizioane curente,constituite conform OUG71/2009 si OG17/2012 reprezentand drepturi salariale castigate in instanta (din soldul ct.1510103)	611.691	592.925

Conducatorul institutiei

Conducatorul compartimentului
financiar-contabil


Situatia unor indicatori referitori la protectia copilului
si a persoanelor cu handicap

29.09.2017

pag.: 1

COD	DENUMIRE	NUMAR
0	TOTAL JUDETUL MURES	
08007	Asistenti personali pentru persoanele cu handicap	44
08008	Indemnizatii lunare alocate persoanelor cu handicap grav	114

Conducatorul institutiei




Conducatorul compartimentului
financiar-contabil

Situatia platilor efectuate si a sumelor declarate pentru cota-parte aferenta cheltuielilor finantate din FEN pe

29.09.2017

Cod indicator	Denumirea programului cu finantare UE	Plati efectuate de la titlul 56 si 58	din care:	Sume in curs de solicitare la rambursare aferente cheltuielilor efectuate in anul curent	Sume solicitate la rambursare aferenta cheltuielilor efectuate in anul curent	Sume solicitate la rambursare aferente cheltuielilor efectuate in anul curent aflate in curs de autorizare	Sume rambursate aferente cheltuielilor efectuate in anul curent
			Plati efectuate pentru cota-parte FEN (alineat02)				
	A	01	02	03	04	05	06
0	TOTAL JUDETUL MURES						
10032	Programe di Fondul European de Dezvoltare Regionala (FEDR) (5801)	11.951	11.951	11.951			
10040	Total (cod01 la 39.6)	11.951	11.951	11.951			

Conducatorul institutiei



Conducator
financi




Situatia platilor efectuate

din fonduri externe nerambursabile (FEN) postaderare (titlul 56 si titlul 58) la data de

29.09.2017

Denumirea sursei de finantare	Buget de stat (s 01-stat)	Buget local (s 02-local)	Bugetul asigurarilor sociale de stat (s 03-bass)	Bugetul asigurarilor pentru somaj (s 04-somaj)	Bugetul fondului national unic de asigurari sociale de sanatate (s05-sanatate)	Bugetul institutiilor publice si activitatilor finantate integral sau partial din venituri proprii (s10-local)	Bugetul fondurilor externe nerambursabile (s08-stat+asigurari+local)	Bugetul creditelor externe (s06-stat+local)
A	01	02	03	04	05	06	07	08
TOTAL JUDETUL MURES								
Total plati (titlul VIII cod56+ titlul X cod58) (rd.2+rd.11)		11.951						
Total plati (titlul X cod58)		11.951						
Bunuri si servicii(titlul II)		11.951						



Conducatorul institutiei

[Handwritten signature]

Com
[Handwritten signature]

Capi- tol	Sub- capi- tol	Pa- ra- graf	Gru- pa/ Titlu	Ar- ti- col	Ali- ne- at	Denumire indicator	Prevederi bugetare anuale aprobrate la finele perioadei de raportare	Prevederi bugetare trimestriale cumulate	Drepturi constatate			Incasari realizate	Stingeri pe alte cai decat incasari	Drepturi constatate de incasat
									Total, din care:	din anii precedenti	din anul curent			
A						B	1	2	3=4+5	4	5	6	7	8=3-6-7
0						TOTAL JUDETUL MURES								
0001	02					TOTAL VENITURI-BUGET LOCAL	68.324.000	53.220.000	59.031.344	11.465.066	47.566.278	47.326.408		11.704.936
0002						I. VENITURI CURENTE	68.022.000	53.065.000	58.511.250	11.465.066	47.046.184	46.806.314		11.704.936
0003						A. VENITURI FISCALE	62.705.000	49.102.000	54.279.064	10.407.018	43.872.046	43.633.695		10.645.369
0004						A1. IMPOZIT PE VENIT, PROFIT SI CASTIGURI DIN CAPITAL	22.440.000	16.159.000	14.265.171		14.265.171	14.265.171		
0300	02					A1.2 IMPOZIT PE VENIT, PROFIT SI CASTIGURI DIN CAPITAL DE LA PERSOANE FIZICE	22.440.000	16.159.000	14.265.171		14.265.171	14.265.171		
0302						IMPOZIT PE VENIT	218.000	218.000	71.814		71.814	71.814		
	18					Impozitul pe veniturile din transferul proprietatilor imobiliare din patrimoniul personal	218.000	218.000	71.814		71.814	71.814		
0402						COTE SI SUME DEFALCATE DIN IMPOZITUL PE VENIT	22.222.000	15.941.000	14.193.357		14.193.357	14.193.357		
0402	01					Cote defalcate din impozitul pe venit	21.630.000	15.497.000	13.791.492		13.791.492	13.791.492		
	04					Sume alocate din cotele defalcate din impozitul pe venit pentru echilibrarea bugetelor locale	592.000	444.000	401.865		401.865	401.865		
0700	02					A3 IMPOZITE SI TAXE PE PROPRIETATE	9.583.000	9.145.000	16.180.961	9.047.966	7.132.995	7.022.860		9.158.101
0702						IMPOZITE SI TAXE PE PROPRIETATE	9.583.000	9.145.000	16.180.961	9.047.966	7.132.995	7.022.860		9.158.101
	01					Impozit si taxa pe cladiri	6.984.000	6.795.000	12.857.742	7.644.940	5.212.802	5.259.854		7.597.888
	01					Impozit pe cladiri de la persoane fizice	2.698.000	2.509.000	2.783.047	411.720	2.371.327	1.968.167		814.880
0702	01	02				Impozit si taxa pe cladiri de la persoane juridice	4.286.000	4.286.000	10.074.695	7.233.220	2.841.475	3.291.687		6.783.008

Capi- tol	Sub- capi- tol	Pa- ra- graf	Gru- pa / Titlu	Ar- ti- col	Ali- ne- at	Denumire indicator	Prevederi bugetare anuale aprobrate la finele perioadei de raportare	Prevederi bugetare trimestriale cumulate	Drepturi constatate			Incasari realizate	Stingeri pe alte cai decat incasari	Drepturi constatate de incasat
									Total, din care:	din anii precedenti	din anul curent			
A						B	1	2	3=4+5	4	5	6	7	8=3-6-7
						SI SERVICII			236	1.249	-1.013	242		-6
1202	07					Taxe hoteliere			236	1.249	-1.013	242		-6
1502						TAXE PE SERVICII SPECIFICE	4.000	4.000	2.036	-97	2.133	1.920		116
	01					Impozit pe spectacole	4.000	4.000	2.036	-97	2.133	1.920		116
1602						TAXE PE UTILIZAREA BUNURILOR, AUTORIZAREA UTILIZARII BUNURILOR SAU PE DESFASURAREA DE ACTIVITATI	3.852.000	3.025.000	3.998.394	1.295.586	2.702.808	2.580.498		1.417.896
1602	02					Impozit pe mijloacele de transport	2.070.000	1.520.000	2.246.085	928.199	1.317.886	1.258.072		988.013
	01					Impozit pe mijloacele de transport detinute de persoane fizice*)	1.618.000	1.100.000	1.622.902	647.442	975.460	961.999		660.903
1602	02	02				Impozit pe mijloace de transport detinute persoane de juridice*)	452.000	420.000	623.183	280.757	342.426	296.073		327.110
1602	50					Alte taxe pe utilizarea bunurilor, autorizarea utilizarii bunurilor sau pe desfasurare de activitati	1.782.000	1.505.000	1.752.309	367.387	1.384.922	1.322.426		429.883
1800	02					A6. ALTE IMPOZITE SI TAXE FISCALE	134.000	112.000	193.266	62.314	130.952	124.004		69.262
1802						ALTE IMPOZITE SI TAXE FISCALE	134.000	112.000	193.266	62.314	130.952	124.004		69.262
	50					Alte impozite si taxe	134.000	112.000	193.266	62.314	130.952	124.004		69.262
2900	02					C. VENITURI NEFISCALE	5.319.000	3.963.000	4.232.186	1.058.048	3.174.138	3.172.619		1.059.567
3000						C1. VENITURI DIN PROPRIETATE	2.953.000	2.250.000	1.817.915		1.817.915	1.817.915		
3002						VENITURI DIN PROPRIETATE	2.953.000	2.250.000	1.817.915		1.817.915	1.817.915		
	05					Venituri din concesiuni si inchirieri	2.836.000	2.153.000	1.721.867		1.721.867	1.721.867		
	30					Alte venituri din concesiuni si inchirieri de catre institutiile publice	2.836.000	2.153.000	1.721.867		1.721.867	1.721.867		
3002	08					Venituri din dividende	39.000	39.000	17.378		17.378	17.378		

Capi- tol	Sub- capi- tol	Pa- ra- graf	Gru- pa / Titlu	Ar- ti- col	Ali- ne- at	Denumire indicator	Prevederi bugetare anuale aprobrate la finele perioadei de raportare	Prevederi bugetare trimestriale cumulate	Drepturi constatate			Incasari realizate	Stingeri pe alte cai decat incasari	Drepturi constatate de incasat
									Total, din care:	din anii precedenti	din anul curent			
A						B	1	2	3=4+5	4	5	6	7	8=3-6-7
3002	08	03				Dividende de la societatile si companiile nationale si societatile cu capital majoritar de stat	39.000	39.000	17.378		17.378	17.378		
3002	50					Alte venituri din proprietate	78.000	58.000	78.670		78.670	78.670		
3300	02					C2. VANZARI DE BUNURI SI SERVICII	2.366.000	1.713.000	2.414.271	1.058.048	1.356.223	1.354.704		1.059.567
3302						VENITURI DIN PRESTARI DE SERVICII SI ALTE ACTIVITATI	625.000	463.000	564.382	109.083	455.299	449.316		115.066
3302	08					Venituri din prestari de servicii	547.000	396.000	389.699		389.699	389.699		
	10					Contributia parintilor sau sustinatorilor legali pentru intretinerea copiilor in crese	30.000	21.000	22.932		22.932	22.932		
3302	28					Venituri din recuperarea cheltuielilor de judecata, imputatii si despagubiri	14.000	12.000	116.619	109.083	7.536	1.553		115.066
3302	50					Alte venituri din prestari de servicii si alte activitati	34.000	34.000	35.132		35.132	35.132		
3402						VENITURI DIN TAXE ADMINISTRATIVE, ELIBERARI PERMISE	146.000	146.000	114.687	35.963	78.724	79.915		34.772
3402	02					Taxe extrajudiciare de timbru	146.000	146.000	114.687	35.963	78.724	79.915		34.772
3502						AMENZI, PENALITATI SI CONFISCARI	1.545.000	1.054.000	1.694.779	900.464	794.315	796.498		898.281
	01					Venituri din amenzi si alte sanctiuni aplicate potrivit dispozitiilor legale	700.000	509.000	747.188	360.315	386.873	403.911		343.277
3502	01	02				Venituri din amenzi si alte sanctiuni aplicate de catre alte institutii de specialitate	700.000	509.000	747.188	360.315	386.873	403.911		343.277
3502	50					Alte amenzi, penalitati si confiscari	845.000	545.000	947.591	540.149	407.442	392.587		555.004

Capi- tol	Sub- capi- tol	Pa- ra- graf	Gru- pa / Titlu	Ar- ti- col	Ali- ne- at	Denumire indicator	Prevederi bugetare anuale aprobrate la finele perioadei de raportare	Prevederi bugetare trimestriale cumulate	Drepturi constatate			Incasari realizate	Stingeri pe alte cai decat incasari	Drepturi constatate de incasat
									Total, din care:	din anii precedenti	din anul curent			
A						B	1	2	3=4+5	4	5	6	7	8=3-6-7
3602						DIVERSE VENITURI	50.000	50.000	40.423	12.538	27.885	28.975		11.448
	06					Taxe speciale	50.000	50.000	40.423	12.538	27.885	28.975		11.448
3702	03					Varsaminte din sectiunea de functionare pentru finantarea sectiunii de dezvoltare a bugetului local(cu semnul minus)	-4.158.000	-2.373.000	-1.291.344		-1.291.344	-1.291.344		
3702	04					Varsaminte din sectiunea de functionare	4.158.000	2.373.000	1.291.344		1.291.344	1.291.344		
3900	02					II. VENITURI DIN CAPITAL	104.000	104.000	100.547		100.547	100.547		
3902						VENITURI DIN VALORIFICAREA UNOR BUNURI	104.000	104.000	100.547		100.547	100.547		
	01					Venituri din valorificarea unor bunuri ale institutiilor publice	90.000	90.000	86.828		86.828	86.828		
3902	03					Venituri din vanzarea locuintelor construite din fondurile statului	1.000	1.000	368		368	368		
3902	07					Venituri din vanzarea unor bunuri aparținind domeniului privat al statului sau al unitatilor administrativ- teritoriale	13.000	13.000	13.351		13.351	13.351		
4000	02					III OPERATIUNI FINANCIARE			400.000		400.000	400.000		
4002						INCASARI DIN RAMBURSAREA IMPRUMUTURILOR ACORDATE			400.000		400.000	400.000		
4002	14					Sume din excedentul bugetului local utilizate pentru finantarea cheltuielilor sectiunii de dezvoltare			400.000		400.000	400.000		
4100	02					IV. SUBVENTII	31.000	31.000	19.547		19.547	19.547		
4200						SUBVENTII DE LA ALTE NIVELE ALE ADMINISTRATIEI PUBLICE	31.000	31.000	19.547		19.547	19.547		

Capi- tol	Sub- capi- tol	Pa- ra- graf	Gru- pa / Titlu	Ar- ti- col	Ali- ne- at	Denumire indicator	Prevederi bugetare anuale aprobrate la finele perioadei de raportare	Prevederi bugetare trimestriale cumulate	Drepturi constatate			Incasari realizate	Stingeri pe alte cai decat incasari	Drepturi constatate de incasat
									Total, din care:	din anii precedenti	din anul curent			
A						B	1	2	3=4+5	4	5	6	7	8=3-6-7
4202						SUBVENTII DE LA BUGETUL DE STAT	31.000	31.000	19.547		19.547	19.547		
	34					Subventii pentru acordarea ajutorului pentru incalzirea locuintei cu lemne, carbuni, combustibili petrolieri			756		756	756		
4202	35					Subventii din bugetul de stat pentru finantarea unitatilor de asistenta medico-sociale	1.000	1.000						
4202	41					Subventii de la bugetul de stat pentru finantarea sanatatii	30.000	30.000	18.791		18.791	18.791		
4802						SUME PRIMITE DE LA UE/ALTI DONATORI IN CONTUL PLATILOR EFECTUATE SI PREFINANTARI								
						AFERENTE CADRULUI FINANCIAR 2014-2020	167.000	20.000						
4802	01					Fondul European de Dezvoltare Regionala(FEDR)	20.000	20.000						
		01				Sume primite in contul platilor efectuate in anul curent	20.000	20.000						
4802	02					Fondul Social European(FSE)	147.000							
		03				Prefinantare	147.000							

CONTUL DE EXECUTIE AL BUGETULUI LOCAL - VENITURI
SECTIUNEA DE FUNCTIONARE
29.09.2017

Pag. 1 -lei-

Capi- tol	Sub- capi- tol	Pa- ra- graf	Gru- pa / Titlu	Ar- ti- col	Ali- ne- at	Denumire indicator	Prevederi bugetare anuale aprobrate la finele perioadei de raportare	Prevederi bugetare trimestriale cumulate	Drepturi constatate			Incasari realizate	Stingeri pe alte cai decat incasari	Drepturi constatate de incasat
									Total, din care:	din anii precedenti	din anul curent			
A						B	1	2	3=4+5	4	5	6	7	8=3-6-7
0001	02					TOTAL VENITURI-BUGET LOCAL	63.895.000	50.723.000	57.239.453	11.465.066	45.774.387	45.534.517		11.704.936
0002						I. VENITURI CURENTE	63.864.000	50.692.000	57.219.906	11.465.066	45.754.840	45.514.970		11.704.936
0003						A. VENITURI FISCALE	62.703.000	49.102.000	54.279.064	10.407.018	43.872.046	43.633.695		10.645.369
0004						A1. IMPOZIT PE VENIT, PROFIT SI CASTIGURI DIN CAPITAL	22.440.000	16.159.000	14.265.171		14.265.171	14.265.171		
0300						A1.2 IMPOZIT PE VENIT, PROFIT SI CASTIGURI DIN CAPITAL DE LA PERSOANE FIZICE	22.440.000	16.159.000	14.265.171		14.265.171	14.265.171		
0302						IMPOZIT PE VENIT	218.000	218.000	71.814		71.814	71.814		
	18					Impozitul pe veniturile din transferul proprietatilor imobiliare din patrimoniul personal	218.000	218.000	71.814		71.814	71.814		
0402						COTE SI SUME DEFALCATE DIN IMPOZITUL PE VENIT	22.222.000	15.941.000	14.193.357		14.193.357	14.193.357		
	01					Cote defalcate din impozitul pe venit	21.630.000	15.497.000	13.791.492		13.791.492	13.791.492		
	04					Sume alocate din cotele defalcate din impozitul pe venit pentru echilibrarea bugetelor locale	592.000	444.000	401.865		401.865	401.865		
0700	02					A3 IMPOZITE SI TAXE PE PROPRIETATE	9.583.000	9.145.000	16.180.961	9.047.966	7.132.995	7.022.860		9.158.101
0702						IMPOZITE SI TAXE PE PROPRIETATE	9.583.000	9.145.000	16.180.961	9.047.966	7.132.995	7.022.860		9.158.101
	01					Impozit si taxa pe cladiri	6.984.000	6.795.000	12.857.742	7.644.940	5.212.802	5.259.854		7.597.888
	01					Impozit pe cladiri de la persoane fizice	2.698.000	2.509.000	2.783.047	411.720	2.371.327	1.968.167		814.880
	02					Impozit si taxa pe cladiri de la persoane juridice	4.286.000	4.286.000	10.074.695	7.233.220	2.841.475	3.291.687		6.783.008
	02					Impozit si taxa pe teren	2.491.000	2.242.000	3.174.038	1.393.266	1.780.772	1.623.357		1.550.681

Capi- tol	Sub- capi- tol	Pa- ra- graf	Gru- pa / Titlu	Ar- ti- col	Ali- ne- at	Denumire indicator	Prevederi bugetare anuale aprobrate la finele perioadei de raportare	Prevederi bugetare trimestriale cumulate	Drepturi constatate			Incasari realizate	Stingeri pe alte cai decat incasari	Drepturi constatate de incasat
									Total, din care:	din anii precedenti	din anul curent			
A						B	1	2	3=4+5	4	5	6	7	8=3-6-7
0702	02	01				Impozit pe terenuri de la persoane fizice	1.145.000	1.076.000	1.148.267	189.466	958.801	853.345		294.922
		02				Impozit si taxa pe teren de la persoane juridice	959.000	819.000	1.636.197	1.063.260	572.937	529.994		1.106.203
		03				Impozitul pe terenul extravilan	387.000	347.000	389.574	140.540	249.034	240.018		149.556
	03					Taxe judiciare de timbru si alte taxe de timbru	108.000	108.000	149.181	9.760	139.421	139.649		9.532
1000	02					A4 IMPOZITE SI TAXE PE BUNURI SI SERVICII	30.546.000	23.686.000	23.639.666	1.296.738	22.342.928	22.221.660		1.418.006
1102						SUME DEFALCATE DIN TVA	26.690.000	20.657.000	19.639.000		19.639.000	19.639.000		
	02					Sume defalcate din taxa pe valoarea adaugata pentru finantarea cheltuielilor descentralizate la nivelul comunelor,oraselor, municipiilor, sectoarelor si Municipiului Bucuresti	26.308.000	20.367.000	19.349.000		19.349.000	19.349.000		
	05					Sume defalcate din taxa pe valoarea adaugata pentru drumuri	16.000	13.000	13.000		13.000	13.000		
	06					Sume defalcate din taxa pe valoarea adaugata pentru echilibrarea bugetelor locale	266.000	201.000	201.000		201.000	201.000		
	09					Sume defalcate din taxa pe valoarea adaugata pentru finantarea invatamantului particular sau confesional acreditat	100.000	76.000	76.000		76.000	76.000		
1202						ALTE IMPOZITE SI TAXE GENERALE PE BUNURI SI SERVICII			236	1.249	-1.013	242		-6

Capi- tol	Sub- capi- tol	Pa- ra- graf	Gru- pa / Titlu	Ar- ti- col	Ali- ne- at	Denumire indicator	Prevederi bugetare anuale aprobrate la finele perioadei de raportare	Prevederi bugetare trimestriale cumulate	Drepturi constatate			Incasari realizate	Stingeri pe alte cai decat incasari	Drepturi constatate de incasat
									Total, din care:	din anii precedenti	din anul curent			
A						B	1	2	3=4+5	4	5	6	7	8=3-6-7
3002	08	03				nationale si societatile cu capital majoritar de stat	39.000	39.000	17.378		17.378	17.378		
	50					Alte venituri din proprietate	78.000	58.000	78.670		78.670	78.670		
3300	02					C2. VANZARI DE BUNURI SI SERVICII	-1.792.000	-660.000	1.122.927	1.058.048	64.879	63.360		1.059.567
3302						VENITURI DIN PRESTARI DE SERVICII SI ALTE ACTIVITATI	625.000	463.000	564.382	109.083	455.299	449.316		115.066
	08					Venituri din prestari de servicii	547.000	396.000	389.699		389.699	389.699		
	10					Contributia parintilor sau sustinatorilor legali pentru intretinerea copiilor in crese	30.000	21.000	22.932		22.932	22.932		
	28					Venituri din recuperarea cheltuielilor de judecata, imputatii si despagubiri	14.000	12.000	116.619	109.083	7.536	1.553		115.066
	50					Alte venituri din prestari de servicii si alte activitati	34.000	34.000	35.132		35.132	35.132		
3402						VENITURI DIN TAXE ADMINISTRATIVE, ELIBERARI PERMISE	146.000	146.000	114.687	35.963	78.724	79.915		34.772
	02					Taxe extrajudiciare de timbru	146.000	146.000	114.687	35.963	78.724	79.915		34.772
3502						AMENZI, PENALITATI SI CONFISCARI	1.545.000	1.054.000	1.694.779	900.464	794.315	796.498		898.281
	01					Venituri din amenzi si alte sanctiuni aplicate potrivit dispozitiilor legale	700.000	509.000	747.188	360.315	386.873	403.911		343.277
	02					Venituri din amenzi si alte sanctiuni aplicate de catre alte institutii de specialitate	700.000	509.000	747.188	360.315	386.873	403.911		343.277
	50					Alte amenzi, penalitati si confiscari	845.000	545.000	947.591	540.149	407.442	392.587		555.004
3602						DIVERSE VENITURI	50.000	50.000	40.423	12.538	27.885	28.975		11.448

Capi- tol	Sub- capi- tol	Pa- ra- graf	Gru- pa / Titlu	Ar- ti- col	Ali- ne- at	Denumire indicator	Prevederi bugetare anuale aprobrate la finele perioadei de raportare	Prevederi bugetare trimestriale cumulate	Drepturi constatate			Incasari realizate	Stingeri pe alte cai decat incasari	Drepturi constatate de incasat
									Total, din care:	din anii precedenti	din anul curent			
A						B	1	2	3=4+5	4	5	6	7	8=3-6-7
3602	06					Taxe speciale	50.000	50.000	40.423	12.538	27.885	28.975		11.448
3702						TRANSFERURI VOLUNTARE, ALTELE DECAT SUBVENTIILE	-4.158.000	-2.373.000	-1.291.344		-1.291.344	-1.291.344		
	03					Varsaminte din sectiunea de functionare pentru finantarea sectiunii de dezvol- tare a bugetului local(cu semnul minus)	-4.158.000	-2.373.000	-1.291.344		-1.291.344	-1.291.344		
4100	02					IV. SUBVENTII	31.000	31.000	19.547		19.547	19.547		
4200						SUBVENTII DE LA ALTE NIVELE ALE ADMINISTRATIEI PUBLICE	31.000	31.000	19.547		19.547	19.547		
4202						SUBVENTII DE LA BUGETUL DE STAT	31.000	31.000	19.547		19.547	19.547		
	34					Subventii pentru acordarea ajutorului pentru incalzirea locuintei cu lemne, carbuni,combustibili petrolieri			756		756	756		
	35					Subventii din bugetul de stat pentru finantarea unitatilor de asistenta medico-sociale	1.000	1.000						
	41					Subventii de la bugetul de stat pentru finantarea sanatatii	30.000	30.000	18.791		18.791	18.791		

Capi- tol	Sub- capi- tol	Pa- ra- graf	Gru- pă / Titlu	Ar- ti- col	Ali- ne- at	Denumire indicator	Prevederi bugetare anuale aprobrate la finele perioadei de raportare	Prevederi bugetare trimestriale cumulate	Drepturi constatate			Incasari realizate	Stingeri pe alte cai decat incasari	Drepturi constatate de incasat
									Total, din care:	din anii precedenti	din anul curent			
A						B	1	2	3=4+5	4	5	6	7	8=3-6-7
4802						AFERENTE CADRULUI FINANCIAR 2014-2020	167.000	20.000						
	01					Fondul European de Dezvoltare Regionala(FEDR)	20.000	20.000						
		01				Sume primite in contul platilor efectuate in anul curent	20.000	20.000						
	02					Fondul Social European(FSE)	147.000							
		03				Prefinantare	147.000							

CONTUL DE EXECUTIE AL BUGETULUI LOCAL - CHELTUIELI

29.09.2017

Pag. 1

Capi- tol	Sub- capi- tol	Pa- ra- graf	Gru- pa / Titlu	Ar- ti- col	Ali- ne- at	Denumire indicator	Credite de angajament	Credite bugetare		Angajamente bugetare	Angajamente legale	Plati efectuate	Angajamente legale de platit	Cheltuiel efective
								anuale aprobrate la finele perioadei de raportare	trimestriale cumulate					
A						B	1	2	3	4	5	6	7=5-6	8
0						TOTAL JUDETUL MURES								
5002						TOTAL CHELTUIELI		74.795.000	59.691.000	45.297.586	45.297.586	42.098.582	3.199.004	38.8
5100	02					Partea I-a SERVICII PUBLICE GENERALE		11.275.000	8.514.000	6.384.390	6.384.390	6.088.746	295.644	5.8
5102						AUTORITATI PUBLICE SI ACTIUNI EXTERNE		9.375.000	6.992.000	5.383.550	5.383.550	5.167.659	215.891	4.5
	01					Autoritati executive si legislative		9.375.000	6.992.000	5.383.550	5.383.550	5.167.659	215.891	4.5
		03				Autoritati executive		9.375.000	6.992.000	5.383.550	5.383.550	5.167.659	215.891	4.5
5402						ALTE SERVICII PUBLICE GENERALE		1.419.000	1.046.000	762.367	762.367	682.614	79.753	0
	10					Servicii publice comunitare de evidenta a persoanelor		570.600	429.600	352.609	352.609	335.194	17.415	3
5402	50					Alte servicii publice generale		848.400	616.400	409.758	409.758	347.420	62.338	3
5502						TRANZACTII PRIVIND DATORIA PUBLICA SI IMPRUMUTURI		481.000	476.000	238.473	238.473	238.473		2
6000	02					Partea II-a APARARE, ORDINE PUBLICA SI SIGURANTA NATIONALA		1.938.000	1.564.000	1.033.487	1.033.487	1.028.616	4.871	5
6102						ORDINE PUBLICA SI SIGURANTA NATIONALA		1.938.000	1.564.000	1.033.487	1.033.487	1.028.616	4.871	5
	03					Ordine publica		1.667.000	1.298.000	1.031.791	1.031.791	1.026.981	4.810	5
		04				Politie comunitara		1.667.000	1.298.000	1.031.791	1.031.791	1.026.981	4.810	5
	05					Protectie civila si protectia contra incendiilor (protectie civila nonmilitara)		271.000	266.000	1.696	1.696	1.635	61	
6500	02					Partea III-a CHELTUIELI SOCIAL-CULTURALE		39.148.000	32.015.000	25.894.511	25.894.511	25.068.430	826.081	24.3
6502						INVATAMANT		29.113.000	24.036.000	20.120.491	20.120.491	20.062.755	57.736	19.0
	03					Invatamant prescolar si primar		8.527.000	6.861.000	6.118.508	6.118.508	6.118.508		6.1
		01				Invatamant prescolar		3.151.000	2.607.000	2.290.430	2.290.430	2.290.430		2.2
		02				Invatamant primar		5.376.000	4.254.000	3.828.078	3.828.078	3.828.078		3.8

Capi- tol	Sub- capi- tol	Pa- ra- graf	Gru- pa / Titlu	Ar- ti- col	Ali- ne- at	Denumire indicator	Credite de angajament	Credite bugetare		Angajamente bugetare	Angajamente legale	Plati efectuate	Angajamente legale de platit	Cheltuiel efective
								anuale aprobrate la finele perioadei de raportare	trimestriale cumulate					
A						B	1	2	3	4	5	6	7=5-6	8
6502	04					Invatamant secundar		20.278.000	16.941.000	13.816.827	13.816.827	13.788.791	28.036	13.4
	01					Invatamant secundar inferior		10.920.000	9.288.000	6.931.608	6.931.608	6.905.803	25.805	6.4
	02					Invatamant secundar superior		8.633.000	7.112.000	6.388.103	6.388.103	6.385.872	2.231	6.2
	03					Invatamant profesional		725.000	541.000	497.116	497.116	497.116		4
	05					Invatamant postliceal		76.000	59.000	49.806	49.806	49.806		
	11					Servicii auxiliare pentru educatie		130.000	98.000	59.400	59.400	29.700	29.700	
	30					Alte servicii auxiliare		130.000	98.000	59.400	59.400	29.700	29.700	
	50					Alte cheltuieli in domeniul invatamantului		102.000	77.000	75.950	75.950	75.950		
6602						SANATATE		1.285.000	998.000	542.462	542.462	542.148	314	4
	06					Servicii medicale in unitati sanitare cu paturi		708.000	536.000	134.953	134.953	134.953		1
6602	06	01				Spitale generale		708.000	536.000	134.953	134.953	134.953		1
	08					Servicii de sanatate publica		547.000	440.000	389.644	389.644	389.342	302	3
	50					Alte cheltuieli in domeniul sanatatii		30.000	22.000	17.865	17.865	17.853	12	
	50					Alte institutii si actiuni sanitare		30.000	22.000	17.865	17.865	17.853	12	
6702						CULTURA, RECREERE SI RELIGIE		4.154.000	3.604.000	2.038.564	2.038.564	1.657.214	381.350	1.3
	03					Servicii culturale		1.444.000	1.308.000	454.197	454.197	353.787	100.410	2
	02					Biblioteci publice comunale, orasenesti, municipale		449.000	410.000	258.647	258.647	253.962	4.685	2
6702	03	06				Case de cultura		879.000	792.000	100.262	100.262	99.825	437	
	12					Consolidarea si restaurarea monumentelor istorice		116.000	106.000	95.288	95.288		95.288	
6702	05					Servicii recreative si sportive		1.190.000	950.000	575.485	575.485	512.308	63.177	4
	01					Sport		1.045.000	815.000	531.299	531.299	475.842	55.457	4

Capi- tol	Sub- capi- tol	Pa- ra- graf	Gru- pa / Titlu	Ar- ti- col	Ali- ne- at	Denumire indicator	Credite de angajament	Credite bugetare		Angajamente bugetare	Angajamente legale	Plati efectuate	Angajamente legale de platit	Cheltuiel efective	
								anuale aprobrate la finele perioadei de raportare	trimestriale cumulate						
								1	2						3
						A	B	1	2	3	4	5	6	7=5-6	8
6702	02					Tineret		20.000	20.000	15.440	15.440	7.720	7.720		
	03					Intretinere gradini publice, parcuri zone verzi, baze sportive si de agrement		125.000	115.000	28.746	28.746	28.746			
6702	06					Servicii religioase		250.000	188.000	34.000	34.000	17.000	17.000		
	50					Alte servicii in domeniile culturii, recreerii si religiei		1.270.000	1.158.000	974.882	974.882	774.119	200.763		
6802						ASIGURARI SI ASISTENTA SOCIALA		4.596.000	3.377.000	3.192.994	3.192.994	2.806.313	386.681		2.7
	04					Asistenta acordata persoanelor in varsta		77.000	54.000	53.154	53.154	53.154			
	05					Asistenta sociala in caz de boli si invaliditati		3.033.500	2.141.500	2.139.311	2.139.311	2.137.680	1.631		2.1
6802	05	02				Asistenta sociala in caz de invaliditate		3.033.500	2.141.500	2.139.311	2.139.311	2.137.680	1.631		2.1
	11					Crese		695.000	625.000	475.410	475.410	176.738	298.672		1
	15					Prevenirea excluderii sociale		20.500	20.500	10.389	10.389	10.389			
	01					Ajutor social		20.500	20.500	10.389	10.389	10.389			
	50					Alte cheltuieli in domeniul asigurarilor si asistentei sociale		770.000	536.000	514.730	514.730	428.352	86.378		4
6802	50	50				Alte cheltuieli in domeniul asistentei sociale		770.000	536.000	514.730	514.730	428.352	86.378		4
7000	02					Partea IV-a SERVICII SI DEZVOLTARE PUBLICA, LOCUINTE, MEDIU SI APE		7.748.000	6.899.000	3.513.686	3.513.686	2.896.608	617.078		1.5
7002						LOCUINTE, SERVICII SI DEZVOLTARE PUBLICA		4.425.000	3.745.000	2.073.770	2.073.770	1.516.134	557.636		7
	03					Locuinte		1.432.000	1.356.000	951.425	951.425	580.578	370.847		
	01					Dezvoltarea sistemului de locuinte		1.432.000	1.356.000	951.425	951.425	580.578	370.847		
	05					Alimentare cu apa si amenajari hidrotehnice		1.024.000	761.000	225.867	225.867	225.867			
	01					Alimentare cu apa		1.024.000	761.000	225.867	225.867	225.867			

Capi- tol	Sub- capi- tol	Pa- ra- graf	Gru- pa / Titlu	Ar- ti- col	Ali- ne- at	Denumire indicator	Credite de angajament	Credite bugetare		Angajamente bugetare	Angajamente legale	Plati efectuate	Angajamente legale de platit	Cheltuiel efective
								anuale aprobrate la finele perioadei de raportare	trimestriale cumulate					
A						B	1	2	3	4	5	6	7=5-6	8
7002	06					Iluminat public si electrificari		1.909.000	1.580.000	894.082	894.082	708.003	186.079	
	50					Alte servicii in domeniile locuintelor, serviciilor si dezvoltarii comunale		60.000	48.000	2.396	2.396	1.686	710	
7402						PROTECTIA MEDIULUI		3.323.000	3.154.000	1.439.916	1.439.916	1.380.474	59.442	
	05					Salubritate si gestiunea deseurilor		1.845.000	1.792.000	858.836	858.836	799.394	59.442	
		01				Salubritate		1.724.000	1.679.000	842.689	842.689	794.195	48.494	
		02				Colectarea, tratarea si distrugerea deseurilor		121.000	113.000	16.147	16.147	5.199	10.948	
7402	06					Canalizarea si tratarea apelor reziduale		1.478.000	1.362.000	581.080	581.080	581.080		
8000	02					Partea V-a ACTIUNI ECONOMICE		14.686.000	10.699.000	8.471.512	8.471.512	7.016.182	1.455.330	5.8
8002						ACTIUNI GENERALE ECONOMICE, SI DE MUNCA		4.304.000	3.333.000	2.950.285	2.950.285	2.050.285	900.000	2.2
8002	01					Actiuni generale economice si comerciale		4.304.000	3.333.000	2.950.285	2.950.285	2.050.285	900.000	2.2
		30				Alte cheltuieli pentru actiuni generale economice si comerciale		4.304.000	3.333.000	2.950.285	2.950.285	2.050.285	900.000	2.2
8402						TRANSPORTURI		10.207.000	7.228.000	5.489.733	5.489.733	4.934.403	555.330	3.5
		03				Transport rutier		10.207.000	7.228.000	5.489.733	5.489.733	4.934.403	555.330	3.5
		02				Transport in comun		4.889.000	3.719.000	3.713.922	3.713.922	3.379.000	334.922	3.5
		03				Strazi		5.318.000	3.509.000	1.775.811	1.775.811	1.555.403	220.408	
8702						ALTE ACTIUNI ECONOMICE		175.000	138.000	31.494	31.494	31.494		
	04					Turism		175.000	138.000	31.494	31.494	31.494		

DETALIEREA CHELTUIELILOR

- buget local -

29.03.2017

Pag. 5

Capi- tol	Sub- capi- tol	Pa- ra- graf	Gru- pa / Titlu	Ar- ti- col	Ali- ne- at	Denumire indicator	Credite de angajament	Credite bugetare		Angajamente bugetare	Angajamente legale	Plati efectuate	Angajamente legale de platit	Cheltuiel efective
								anuale aprobrate la finele perioadei de raportare	trimestriale cumulate					
A						B	1	2	3	4	5	6	7=5-6	8
0						TOTAL JUDETUL MURES								
5002						TOTAL CHELTUIELI		74.795.000	59.691.000	45.297.586	45.297.586	42.098.582	3.199.004	38.8
		01				CHELTUIELI CURENTE		62.214.000	49.488.000	40.920.789	40.920.789	38.745.098	2.175.691	38.7
		10				TITLUL I CHELTUIELI DE PERSONAL		31.328.500	24.964.500	23.135.855	23.135.855	23.132.588	3.267	23.2
		20				TITLUL II BUNURI SI SERVICII		21.597.000	17.509.000	11.848.486	11.848.486	10.305.532	1.542.954	10.0
		30				TITLUL III DOBANZI		466.000	461.000	238.473	238.473	238.473		2
		40				TITLUL IV SUBVENTII		3.367.000	2.574.000	2.562.397	2.562.397	2.295.000	267.397	2,4
		51				TITLUL VI TRANSFERURI INTRE UNITATI ALE ADMINISTRATIEI PUBLICE		708.000	536.000	134.953	134.953	134.953		1
		55				TITLUL VII ALTE TRANSFERURI		100.000	75.000	75.000	75.000	75.000		
		57				TITLUL VIII ASISTENTA SOCIALA		1.936.500	1.378.500	1.354.496	1.354.496	1.353.431	1.065	1,2
		58				TITLUL X PROIECTE CU FINANTARE DIN FONDURI EXTERNE NERAMBURSABILE CADRULUI FINANCIAR 2014-2020		197.000	20.000	11.951	11.951	11.951		
		59				TITLUL XI ALTE CHELTUIELI		2.514.000	1.970.000	1.559.178	1.559.178	1.198.170	361.008	1,1
		70				CHELTUIELI DE CAPITAL		10.095.000	8.487.000	2.694.772	2.694.772	1.671.459	1.023.313	
		71				TITLUL XIII ACTIVE NEFINANCIARE		10.095.000	8.487.000	2.694.772	2.694.772	1.671.459	1.023.313	
		79				OPERATIUNI FINANCIARE		2.552.000	1.782.000	1.740.774	1.740.774	1.740.774		
		81				TITLUL XVII RAMBURSARI DE CREDITE		2.552.000	1.782.000	1.740.774	1.740.774	1.740.774		
		84				PLATI EFECTUATE IN ANII PRECEDENTI SI RECUPERATE IN ANUL CURENT		-66.000	-66.000	-58.749	-58.749	-58.749		
		85				Titlul XIX PLATI EFECTUATE IN ANII PRECEDENTI SI RECUPERATE IN ANUL CURENT		-66.000	-66.000	-58.749	-58.749	-58.749		
5100	02					Partea I-a SERVICII PUBLICE GENERALE		11.275.000	8.514.000	6.384.390	6.384.390	6.088.746	295.644	5,8

Capi- tol	Sub- capi- tol	Pa- ra- graf	Gru- pa / Titlu	Ar- ti- col	Ali- ne- at	Denumire indicator	Credite de angajament	Credite bugetare		Angajamente bugetare	Angajamente legale	Plati efectuate	Angajamente legale de platit	Cheltuiel efective
								anuale aprobrate la finele perioadei de raportare	trimestriale cumulate					
A						B	1	2	3	4	5	6	7=5-6	8
5102						AUTORITATI PUBLICE SI ACTIUNI EXTERNE		9.375.000	6.992.000	5.383.550	5.383.550	5.167.659	215.891	4.9
	01					CHELTUIELI CURENTE		8.880.000	6.512.000	5.339.283	5.339.283	5.153.392	185.891	4.8
	10					TITLUL I CHELTUIELI DE PERSONAL		5.681.000	4.212.000	3.900.402	3.900.402	3.898.526	1.876	3.9
	10	01				Cheftuieli salariale in bani		4.612.000	3.443.000	3.178.393	3.178.393	3.178.388	5	3.1
	10	01	01			Salarii de baza		4.411.000	3.263.000	3.042.283	3.042.283	3.042.278	5	3.0
	10	01	05			Sporuri pentru conditii de munca		11.000	7.000	6.876	6.876	6.876		
	10	01	12			Indemnizatii platite unor persoane din afara unitatii		172.000	155.000	121.590	121.590	121.590		1
	10	01	13			Indemnizatii de delegare		18.000	18.000	7.644	7.644	7.644		
	10	03				Contributii		1.069.000	769.000	722.009	722.009	720.138	1.871	1
	10	03	01			Contributii de asigurari sociale de stat		736.000	514.000	502.968	502.968	501.097	1.871	1
	10	03	02			Contributii de asigurari de somaj		25.000	18.000	15.708	15.708	15.708		
	10	03	03			Contributii de asigurari sociale de sanatate		240.000	170.000	164.701	164.701	164.701		1
	10	03	04			Contributii de asigurari pentru accidente de munca si boli profesionale		8.000	7.000	4.946	4.946	4.946		
	10	03	06			Contributii pentru concedii si indemnizatii		60.000	60.000	33.686	33.686	33.686		
	20					TITLUL II BUNURI SI SERVICII		3.179.000	2.280.000	1.426.930	1.426.930	1.242.915	184.015	1
	20	01				Bunuri si servicii		2.403.000	1.676.000	1.074.979	1.074.979	946.105	128.874	1
	20	01	01			Furnituri de birou		44.000	30.000	29.897	29.897	29.897		
	20	01	02			Materiale pentru curatenie		10.000	8.000	5.978	5.978	5.978		
	20	01	03			Incalzit, iluminat si forta motrica		220.000	180.000	169.384	169.384	168.509	875	1
	20	01	04			Apa. canal si salubritate		400.000	310.000	236.654	236.654	236.654		1

Capi- tol	Sub- capi- tol	Pa- ra- graf	Gru- pa / Titlu	Ar- ti- col	Ali- ne- at	Denumire indicator	Credite de angajament	Credite bugetare		Angajamente bugetare	Angajamente legale	Plati efectuate	Angajamente legale de platit	Cheltuiel efective
								anuale aprobrate la finele perioadei de raportare	trimestriale cumulate					
A						B	1	2	3	4	5	6	7=5-6	8
			20	01	05	Carburanti si lubrifianti		40.000	30.000	27.549	27.549	27.549		
			20	01	08	Posta, telecomunicatii, radio, tv, internet		123.000	90.000	88.405	88.405	84.696	3.709	
			20	01	09	Materiale si prestari de servicii cu caracter functional		216.000	216.000	4.112	4.112	3.620	492	
			20	01	30	Alte bunuri si servicii pentru intretinere si functionare		1.350.000	812.000	513.000	513.000	389.202	123.798	
			20	02		Reparatii curente		70.000	70.000					
			20	05		Bunuri de natura obiectelor de inventar		100.000	75.000	72.604	72.604	66.066	6.538	
			20	05	01	Uniforme si echipament		6.000	6.000	5.617	5.617		5.617	
			20	05	30	Alte obiecte de inventar		94.000	69.000	66.987	66.987	66.066	921	
			20	06		Deplasari, detasari, transferari		155.000	125.000	92.143	92.143	92.143		
			20	06	01	Deplasari interne, detasari, transferari		115.000	90.000	89.301	89.301	89.301		
			20	06	02	Deplasari in strainatate		40.000	35.000	2.842	2.842	2.842		
			20	12		Consultanta si expertiza		30.000	30.000					
			20	13		Pregatire profesionala		80.000	60.000	31.282	31.282	31.282		
			20	14		Protectia muncii		10.000	9.000					
			20	24		Comisioane si alte costuri aferente imprumuturilor		1.000	1.000	400	400	400		
			20	24	02	Comisioane si alte costuri aferente imprumuturilor interne		1.000	1.000	400	400	400		
			20	25		Cheltuieli judiciare si extrajudiciare derivate din actiuni in reprezentarea intereselor statului, potrivit dispozitiilor legale		92.000	69.000	24.030	24.030	24.030		

Capi- tol	Sub- capi- tol	Pa- ra- graf	Gru- pa / Titlu	Ar- ti- col	Ali- ne- at	Denumire indicator	Credite de angajament	Credite bugetare		Angajamente bugetare	Angajamente legale	Plati efectuate	Angajamente legale de platit	Cheltuiel efective
								anuale aprobrate la finele perioadei de raportare	trimestriale cumulate					
A						B	1	2	3	4	5	6	7=5-6	8
						RECUPERATE IN ANUL CURENT		-12.000	-12.000	-14.536	-14.536	-14.536		
			85			Titlul XIX PLATI EFECTUATE IN ANII PRECEDENTI SI RECUPERATE IN ANUL CURENT		-12.000	-12.000	-14.536	-14.536	-14.536		
			85	01		Plati efectuate in anii precedenti si recuperate in anul curent		-12.000	-12.000	-14.536	-14.536	-14.536		
			85	01	01	Plati efectuate in anii precedenti si recuperate in anul curent (SF)		-12.000	-12.000	-14.536	-14.536	-14.536		
5402						ALTE SERVICII PUBLICE GENERALE		1.419.000	1.046.000	762.367	762.367	682.614	79.753	
			01			CHELTUIELI CURENTE		1.414.000	1.041.000	762.367	762.367	682.614	79.753	
			10			TITLUL I CHELTUIELI DE PERSONAL		857.000	606.000	592.198	592.198	591.920	278	
			10	01		Cheltuieli salariale in bani		698.500	497.500	490.154	490.154	490.154		
			10	01	01	Salarii de baza		681.500	480.500	476.012	476.012	476.012		
			10	01	05	Sporuri pentru conditii de munca		17.000	17.000	14.142	14.142	14.142		
			10	03		Contributii		158.500	108.500	102.044	102.044	101.766	278	
			10	03	01	Contributii de asigurari sociale de stat		111.600	76.600	72.881	72.881	72.881		
			10	03	02	Contributii de asigurari de somaj		4.030	3.030	2.305	2.305	2.305		
			10	03	03	Contributii de asigurari sociale de sanatate		38.370	25.370	25.326	25.326	25.326		
			10	03	04	Contributii de asigurari pentru accidente de munca si boli profesionale		2.500	1.500	693	693	693		
			10	03	06	Contributii pentru concedii si indemnizatii		2.000	2.000	839	839	561	278	
			20			TITLUL II BUNURI SI SERVICII		557.000	435.000	170.169	170.169	90.694	79.475	

Capi- tol	Sub- capi- tol	Pa- ra- graf	Gru- pa / Titlu	Ar- ti- col	Ali- ne- at	Denumire indicator	Credite de angajament	Credite bugetare		Angajamente bugetare	Angajamente legale	Plati efectuate	Angajamente legale de platit	Cheltuiel efective
								anuale aprobrate la finele perioadei de raportare	trimestriale cumulate					
A						B	1	2	3	4	5	6	7=5-6	8
			20	01		Bunuri si servicii		189.000	170.000	74.782	74.782	62.707	12.075	
			20	01	01	Furnituri de birou		5.000	4.000	1.982	1.982	1.982		
			20	01	02	Materiale pentru curatenie		4.000	3.000					
			20	01	03	Incalzit, iluminat si forta motrica		21.000	17.000	15.593	15.593	15.127	466	
			20	01	04	Apa, canal si salubritate		4.000	4.000	1.301	1.301	1.301		
			20	01	08	Posta, telecomunicatii, radio, tv, internet		6.000	5.000	661	661	661		
			20	01	09	Materiale si prestari de servicii cu caracter functional		99.000	87.000	33.184	33.184	29.984	3.200	
			20	01	30	Alte bunuri si servicii pentru intretinere si functionare		50.000	50.000	22.061	22.061	13.652	8.409	
			20	02		Reparatii curente		325.000	231.000	76.219	76.219	17.257	58.962	
			20	05		Bunuri de natura obiectelor de inventar		27.000	23.000	18.410	18.410	10.009	8.401	
			20	05	01	Uniforme si echipament		7.000	7.000	6.069	6.069	6.069		
			20	05	30	Alte obiecte de inventar		20.000	16.000	12.341	12.341	3.940	8.401	
			20	06		Deplasari, detasari, transferari		13.000	11.000	758	758	721	37	
			20	06	01	Deplasari interne, detasari, transferari		13.000	11.000	758	758	721	37	
			20	13		Pregatire profesionala		1.000						
			20	30		Alte cheltuieli		2.000						
			20	30	30	Alte cheltuieli cu bunuri si servicii		2.000						
			70			CHELTUIELI DE CAPITAL		5.000	5.000					
			71			TITLUL XIII ACTIVE NEFINANCIARE		5.000	5.000					
			71	01		Active fixe		5.000	5.000					
			71	01	03	Mobilier, aparatura birotica si alte active corporale		5.000	5.000					

Capi- tol	Sub- capi- tol	Pa- ra- graf	Gru- pa / Titlu	Ar- ti- col	Ali- ne- at	Denumire indicator	Credite de angajament	Credite bugetare		Angajamente bugetare	Angajamente legale	Plati efectuate	Angajamente legale de platit	Cheltuiel efective
								anuale aprobrate la finele perioadei de raportare	trimestriale cumulate					
A						B	1	2	3	4	5	6	7=5-6	8
			71	01	30	Alte active fixe (inclusiv reparatii capitale)								
5502						TRANZACTII PRIVIND DATORIA PUBLICA SI IMPRUMUTURI		481.000	476.000	238.473	238.473	238.473		2
			01			CHELTUIELI CURENTE		481.000	476.000	238.473	238.473	238.473		2
			20			TITLUL II BUNURI SI SERVICII		15.000	15.000					
			20	24		Comisioane si alte costuri aferente imprumuturilor		15.000	15.000					
			20	24	02	Comisioane si alte costuri aferente imprumuturilor interne		15.000	15.000					
			30			TITLUL III DOBANZI		466.000	461.000	238.473	238.473	238.473		2
			30	01		Dobanzi aferente datoriei publice interne		466.000	461.000	238.473	238.473	238.473		2
			30	01	01	Dobanzi aferente datoriei publice interne directe		95.000	90.000	67.924	67.924	67.924		
			30	01	02	Dobanzi aferente creditelor interne garantate		371.000	371.000	170.549	170.549	170.549		1
6000	02					Partea II-a APARARE, ORDINE PUBLICA SI SIGURANTA NATIONALA		1.938.000	1.564.000	1.033.487	1.033.487	1.028.616	4.871	9
6102						ORDINE PUBLICA SI SIGURANTA NATIONALA		1.938.000	1.564.000	1.033.487	1.033.487	1.028.616	4.871	9
			01			CHELTUIELI CURENTE		1.731.000	1.357.000	1.033.487	1.033.487	1.028.616	4.871	9
			10			TITLUL I CHELTUIELI DE PERSONAL		1.325.000	975.000	900.272	900.272	900.127	145	9
			10	01		Cheltuieli salariale in bani		871.000	614.000	579.282	579.282	579.282		9
			10	01	01	Salarii de baza		844.000	597.000	563.530	563.530	563.530		9
			10	01	05	Sporuri pentru conditii de munca		24.000	14.000	13.644	13.644	13.644		
			10	01	13	Indemnizatii de delegare		3.000	3.000	2.108	2.108	2.108		

Capi- tol	Sub- capi- tol	Pa- ra- graf	Gru- pa / Titlu	Ar- ti- col	Ali- ne- at	Denumire indicator	Credite de angajament	Credite bugetare		Angajamente bugetare	Angajamente legale	Plati efectuate	Angajamente legale de platit	Cheltuiel efective
								anuale aprobrate la finele perioadei de raportare	trimestriale cumulate					
A						B	1	2	3	4	5	6	7=5-6	8
			10	02		Cheltuieli salariale in natura		261.000	227.000	190.170	190.170	190.170		1
			10	02	02	Norme de hrana		261.000	227.000	190.170	190.170	190.170		1
			10	03		Contributii		193.000	134.000	130.820	130.820	130.675	145	1
			10	03	01	Contributii de asigurari sociale de stat		135.000	92.000	91.667	91.667	91.667		
			10	03	02	Contributii de asigurari de somaj		4.000	3.000	2.251	2.251	2.251		
			10	03	03	Contributii de asigurari sociale de sanatate		43.000	31.000	30.014	30.014	30.014		
			10	03	04	Contributii de asigurari pentru accidente de munca si boli profesionale		2.000	1.000	871	871	871		
			10	03	06	Contributii pentru concedii si indemnizatii		9.000	7.000	6.017	6.017	5.872	145	
			20			TITLUL II BUNURI SI SERVICII		406.000	382.000	133.215	133.215	128.489	4.726	
			20	01		Bunuri si servicii		139.000	115.000	47.975	47.975	43.349	4.626	
			20	01	01	Furnituri de birou		5.000	5.000	4.687	4.687	4.687		
			20	01	02	Materiale pentru curatenie		1.000	1.000	712	712	712		
			20	01	03	Incalzit, iluminat si forta motrica		21.000	17.000	13.250	13.250	12.614	636	
			20	01	04	Apa, canal si salubritate		7.000	5.000	845	845	813	32	
			20	01	05	Carburanti si lubrifianti		15.000	14.000					
			20	01	08	Posta, telecomunicatii, radio, tv, internet		21.000	18.000	9.978	9.978	9.917	61	
			20	01	09	Materiale si prestari de servicii cu caracter functional		10.000	8.000	4.364	4.364	3.805	559	
			20	01	30	Alte bunuri si servicii pentru intretinere si functionare		59.000	47.000	14.139	14.139	10.801	3.338	

Capi- tol	Sub- capi- tol	Pa- ra- graf	Gru- pa / Titlu	Ar- ti- col	Ali- ne- at	Denumire indicator	Credite de angajament	Credite bugetare		Angajamente bugetare	Angajamente legale	Plati efectuate	Angajamente legale de platit	Cheltuiel efective
								anuale aprobrate la finele perioadei de raportare	trimestriale cumulate					
A						B	1	2	3	4	5	6	7=5-6	8
			20	02		Reparatii curente		45.000	45.000	4.154	4.154	4.054	100	
			20	05		Bunuri de natura obiectelor de inventar		145.000	145.000	66.261	66.261	66.261		
			20	05	01	Uniforme si echipament		85.000	85.000	41.842	41.842	41.842		
			20	05	30	Alte obiecte de inventar		60.000	60.000	24.419	24.419	24.419		
			20	06		Deplasari, detasari, transferari		30.000	30.000	11.077	11.077	11.077		
			20	06	01	Deplasari interne, detasari, transferari		30.000	30.000	11.077	11.077	11.077		
			20	13		Pregatire profesionala		13.000	13.000					
			20	30		Alte cheltuieli		34.000	34.000	3.748	3.748	3.748		
			20	30	03	Prime de asigurare non-viata		4.000	4.000	3.748	3.748	3.748		
			20	30	30	Alte cheltuieli cu bunuri si servicii		30.000	30.000					
			70			CHELTUIELI DE CAPITAL		207.000	207.000					
			71			TITLUL XIII ACTIVE NEFINANCIARE		207.000	207.000					
			71	01		Active fixe		207.000	207.000					
			71	01	02	Masini, echipamente si mijloace de transport		203.000	203.000					
			71	01	30	Alte active fixe (inclusiv reparatii capitale)		4.000	4.000					
6500	02					Partea III-a CHELTUIELI SOCIAL-CULTURALE		39.148.000	32.015.000	25.894.511	25.894.511	25.068.430	826.081	24.5
6502						INVATAMANT		29.113.000	24.036.000	20.120.491	20.120.491	20.062.755	57.736	19.6
			01			CHELTUIELI CURENTE		27.384.000	22.412.000	19.738.600	19.738.600	19.686.814	51.786	19.6
			10			TITLUL I CHELTUIELI DE PERSONAL		21.374.000	17.568.000	16.258.498	16.258.498	16.258.498		16.3
			10	01		Cheltuieli salariale in bani		16.961.000	14.045.000	13.223.495	13.223.495	13.223.495		13.3
			10	01	01	Salarii de baza		14.900.000	12.545.000	11.872.107	11.872.107	11.872.107		11.5
			10	01	06	Alte sporuri		58.000	45.000	29.009	29.009	29.009		
			10	01	11	Fond aferent platii cu ora		2.003.000	1.455.000	1.322.379	1.322.379	1.322.379		1.2

Capi- tol	Sub- capi- tol	Pa- ra- graf	Gru- pa / Titlu	Ar- ti- col	Ali- ne- at	Denumire indicator	Credite de angajament	Credite bugetare		Angajamente bugetare	Angajamente legale	Plati efectuate	Angajamente legale de platit	Cheltuiel efective
								anuale aprobrate la finele perioadei de raportare	trimestriale cumulate					
A						B	1	2	3	4	5	6	7=5-6	8
						intretinere si functionare		278.000	220.000	143.977	143.977	143.977		1
	20	02				Reparatii curente		1.234.000	1.165.000	827.374	827.374	818.779	8.595	8
	20	04				Medicamente si materiale sanitare		4.000	4.000	643	643	643		
	20	04	01			Medicamente		1.000	1.000					
	20	04	02			Materiale sanitare		2.000	2.000					
	20	04	04			Dezinfectanti		1.000	1.000	643	643	643		
	20	05				Bunuri de natura obiectelor de inventar		239.000	182.000	155.555	155.555	144.385	11.170	
	20	05	30			Alte obiecte de inventar		239.000	182.000	155.555	155.555	144.385	11.170	
	20	06				Deplasari, detasari, transferari		48.000	40.000	21.430	21.430	21.430		
	20	06	01			Deplasari interne, detasari, transferari		47.000	39.000	21.430	21.430	21.430		
	20	06	02			Deplasari in strainatate		1.000	1.000					
	20	11				Carti, publicatii si materiale documentare		18.000	17.000	6.748	6.748	6.748		
	20	13				Pregatire profesionala		25.000	23.000	5.870	5.870	5.870		
	20	14				Protectia muncii		2.000	2.000					
	20	30				Alte cheltuieli		303.000	231.000	206.340	206.340	206.340		1
	20	30	01			Reclama si publicitate		8.000	7.000	958	958	958		
	20	30	02			Protocol si reprezentare		4.000	3.000	1.200	1.200	1.200		
	20	30	04			Chirii		279.000	212.000	196.724	196.724	196.724		1
	20	30	30			Alte cheltuieli cu bunuri si servicii		12.000	9.000	7.458	7.458	7.458		
	55					TITLUL VII ALTE TRANSFERURI		100.000	75.000	75.000	75.000	75.000		
	55	01				A. Transferuri interne		100.000	75.000	75.000	75.000	75.000		
	55	01	63			Finantarea invatamantului particular sau confesional acreditat		100.000	75.000	75.000	75.000	75.000		
	57					TITLUL VIII ASISTENTA SOCIALA		50.000	42.000	29.238	29.238	29.238		

Capi- tol	Sub- capi- tol	Pa- ra- graf	Gru- pa / Titlu	Ar- ti- col	Ali- ne- at	Denumire indicator	Credite de angajament	Credite bugetare		Angajamente bugetare	Angajamente legale	Plati efectuate	Angajamente legale de platit	Cheltuiel efective
								anuale aprobrate la finele perioadei de raportare	trimestriale cumulate					
A						B	1	2	3	4	5	6	7=5-6	8
						IN ANUL CURENT		-50.000	-50.000	-41.898	-41.898	-41.898		
						85 01 Plati efectuate in anii precedenti si recuperate in anul curent		-50.000	-50.000	-41.898	-41.898	-41.898		
						85 01 01 Plati efectuate in anii precedenti si recuperate in anul curent (SF)		-50.000	-50.000	-41.898	-41.898	-41.898		
6602						SANATATE		1.285.000	998.000	542.462	542.462	542.148	314	
						01 CHELTUIELI CURENTE		1.285.000	998.000	542.462	542.462	542.148	314	
						10 TITLUL I CHELTUIELI DE PERSONAL		559.000	457.000	407.174	407.174	406.860	314	
						10 01 Cheltuieli salariale in bani		451.000	370.000	332.909	332.909	332.909		
						10 01 01 Salarii de baza		410.000	329.000	298.314	298.314	298.314		
						10 01 05 Sporuri pentru conditii de munca		41.000	41.000	34.595	34.595	34.595		
						10 03 Contributii		108.000	87.000	74.265	74.265	73.951	314	
						10 03 01 Contributii de asigurari sociale de stat		72.000	54.000	52.624	52.624	52.624		
						10 03 02 Contributii de asigurari de somaj		5.000	4.000	1.667	1.667	1.667		
						10 03 03 Contributii de asigurari sociale de sanatate		24.000	22.000	17.309	17.309	17.309		
						10 03 04 Contributii de asigurari pentru accidente de munca si boli profesionale		2.000	2.000	501	501	501		
						10 03 06 Contributii pentru concedii si indemnizatii		5.000	5.000	2.164	2.164	1.850	314	
						20 TITLUL II BUNURI SI SERVICII		18.000	5.000	335	335	335		
						20 01 Bunuri si servicii		1.000						
						20 01 02 Materiale pentru curatenie		1.000						
						20 04 Medicamente si materiale sanitare		15.000	5.000	335	335	335		

Capi- tol	Sub- capi- tol	Pa- ra- graf	Gru- pa / Titlu	Ar- ti- col	Ali- ne- at	Denumire indicator	Credite de angajament	Credite bugetare		Angajamente bugetare	Angajamente legale	Plati efectuate	Angajamente legale de platit	Cheltuiel efective
								anuale aprobrate la finele perioadei de raportare	trimestriale cumulate					
A						B	1	2	3	4	5	6	7=5-6	8
			20	04	01	Medicamente		9.000	3.000	198	198	198		
			20	04	02	Materiale sanitare		6.000	2.000	137	137	137		
			20	05		Bunuri de natura obiectelor de inventar		2.000						
			20	05	30	Alte obiecte de inventar		2.000						
			51			TITLUL VI TRANSFERURI INTRE UNITATI ALE ADMINISTRATIEI PUBLICE		708.000	536.000	134.953	134.953	134.953		
			51	01		Transferuri curente		100.000	75.000	50.000	50.000	50.000		
			51	01	46	Transferuri din bugetele locale pentru finantarea cheltuielilor curente din domeniul sanatatii		100.000	75.000	50.000	50.000	50.000		
			51	02		Transferuri de capital		608.000	461.000	84.953	84.953	84.953		
			51	02	12	Transferuri pentru finantarea investi- tiilor la spitale		608.000	461.000	84.953	84.953	84.953		
			70			CHELTUIELI DE CAPITAL								
			71			TITLUL XIII ACTIVE NEFINANCIARE								
			71	01		Active fixe								
			71	01	03	Mobilier, aparatura birotica si alte active corporale								
			71	01	30	Alte active fixe (inclusiv reparatii capitale)								
6702						CULTURA, RECREERE SI RELIGIE		4.154.000	3.604.000	2.038.564	2.038.564	1.657.214	381.350	1.2
			01			CHELTUIELI CURENTE		3.326.000	2.796.000	1.847.948	1.847.948	1.561.886	286.062	1.2
			10			TITLUL I CHELTUIELI DE PERSONAL		247.000	223.000	171.331	171.331	171.331		1
			10	01		Cheltuieli salariale in bani		195.000	180.000	137.558	137.558	137.558		1
			10	01	01	Salarii de baza		172.000	158.000	121.409	121.409	121.409		1

Capi- tol	Sub- capi- tol	Pa- ra- graf	Gru- pa / Titlu	Ar- ti- col	Ali- ne- at	Denumire indicator	Credite de angajament	Credite bugetare		Angajamente bugetare	Angajamente legale	Plati efectuate	Angajamente legale de platit	Cheltuiel efective
								anuale aprobrate la finele perioadei de raportare	trimestriale cumulate					
A						B	1	2	3	4	5	6	7=5-6	8
			10	01	05	Sporuri pentru conditii de munca		23.000	22.000	16.149	16.149	16.149		
			10	03		Contributii		52.000	43.000	33.773	33.773	33.773		
			10	03	01	Contributii de asigurari sociale de stat		31.000	26.000	21.975	21.975	21.975		
			10	03	02	Contributii de asigurari de somaj		2.000	1.000	678	678	678		
			10	03	03	Contributii de asigurari sociale de sanatate		12.000	9.000	7.040	7.040	7.040		
			10	03	04	Contributii de asigurari pentru accidente de munca si boli profesionale		1.000	1.000	208	208	208		
			10	03	06	Contributii pentru concedii si indemnizatii		6.000	6.000	3.872	3.872	3.872		
			20			TITLUL II BUNURI SI SERVICII		1.929.000	1.622.000	894.068	894.068	852.936	41.132	8
			20	01		Bunuri si servicii		636.000	494.000	230.869	230.869	212.780	18.089	2
			20	01	01	Furnituri de birou		3.000	3.000					
			20	01	02	Materiale pentru curatenie		5.000	4.000	2.636	2.636	1.741	895	
			20	01	03	Incalzit, iluminat si forta motrica		340.000	261.000	155.624	155.624	153.825	1.799	1
			20	01	04	Apa, canal si salubritate		62.000	56.000	23.842	23.842	23.769	73	
			20	01	08	Posta, telecomunicatii, radio, tv, internet		11.000	10.000	3.584	3.584	3.461	123	
			20	01	09	Materiale si prestari de servicii cu caracter functional		34.000	29.000	7.644	7.644	4.645	2.999	
			20	01	30	Alte bunuri si servicii pentru intretinere si functionare		181.000	131.000	37.539	37.539	25.339	12.200	
			20	02		Reparatii curente		154.000	133.000	3.555	3.555	3.555		
			20	05		Bunuri de natura obiectelor de inventar		77.000	73.000	1.998	1.998	1.998		

Capi- tol	Sub- capi- tol	Pa- ra- graf	Gru- pa / Titlu	Ar- ti- col	Ali- ne- at	Denumire indicator	Credite de angajament	Credite bugetare		Angajamente bugetare	Angajamente legale	Plati efectuate	Angajamente legale de platit	Cheltuiel efective
								anuale aprobrate la finele perioadei de raportare	trimestriale cumulate					
A						B	1	2	3	4	5	6	7=5-6	8
			20	05	30	Alte obiecte de inventar		77.000	73.000	1.998	1.998	1.998		
			20	06		Deplasari, detasari, transferari		1.000	1.000					
			20	06	01	Deplasari interne, detasari, transferari		1.000	1.000					
			20	11		Carti, publicatii si materiale documentare		16.000	13.000	7.205	7.205	7.205		
			20	30		Alte cheltuieli		1.045.000	908.000	650.441	650.441	627.398	23.043	
			20	30	03	Prime de asigurare non-viata		5.000	5.000					
			20	30	30	Alte cheltuieli cu bunuri si servicii		1.040.000	903.000	650.441	650.441	627.398	23.043	
			59			TITLUL XI ALTE CHELTUIELI		1.150.000	951.000	782.549	782.549	537.619	244.930	
			59	11		Asociatii si fundatii		900.000	763.000	748.549	748.549	520.619	227.930	
			59	12		Sustinerea cultelor		250.000	188.000	34.000	34.000	17.000	17.000	
			70			CHELTUIELI DE CAPITAL		788.000	778.000	161.870	161.870	66.582	95.288	
			71			TITLUL XIII ACTIVE NEFINANCIARE		788.000	778.000	161.870	161.870	66.582	95.288	
			71	01		Active fixe		788.000	778.000	161.870	161.870	66.582	95.288	
			71	01	03	Mobilier, aparatura birotica si alte active corporale								
			71	01	30	Alte active fixe (inclusiv reparatii capitale)		788.000	778.000	161.870	161.870	66.582	95.288	
			79			OPERATIUNI FINANCIARE		40.000	30.000	28.746	28.746	28.746		
			81			TITLUL XVII RAMBURSARI DE CREDITE		40.000	30.000	28.746	28.746	28.746		
			81	02		Rambursari de credite interne		40.000	30.000	28.746	28.746	28.746		
			81	02	05	Rambursari de credite aferente datoriei publice interne locale		40.000	30.000	28.746	28.746	28.746		
6802						ASIGURARI SI ASISTENTA SOCIALA		4.596.000	3.377.000	3.192.994	3.192.994	2.806.313	386.681	2.7
			01			CHELTUIELI CURENTE		4.154.000	2.985.000	2.831.882	2.831.882	2.743.021	88.861	2.7

Capi- tol	Sub- capi- tol	Pa- ra- graf	Gru- pa / Titlu	Ar- ti- col	Ali- ne- at	Denumire indicator	Credite de angajament	Credite bugetare		Angajamente bugetare	Angajamente legale	Plati efectuate	Angajamente legale de platit	Cheltuiel efective
								anuale aprobrate la finele perioadei de raportare	trimestriale cumulate					
A						B	1	2	3	4	5	6	7=5-6	8
						intretinere si functionare		37.000	36.000	860	860	860		
	20	02				Reparatii curente		40.000	40.000					
	20	03				Hrana		40.000	32.000	22.248	22.248	21.484	764	
	20	03	01			Hrana pentru oameni		40.000	32.000	22.248	22.248	21.484	764	
	20	04				Medicamente si materiale sanitare		3.000	2.000					
	20	04	01			Medicamente		1.000	1.000					
	20	04	04			Dezinfectanti		2.000	1.000					
	20	05				Bunuri de natura obiectelor de inventar		5.000	3.000					
	20	05	30			Alte obiecte de inventar		5.000	3.000					
	20	13				Pregatire profesionala		16.000	2.000					
	57					TITLUL VIII ASISTENTA SOCIALA		1.886.500	1.336.500	1.325.258	1.325.258	1.324.193	1.065	1.3
	57	02				Ajutoare sociale		1.886.500	1.336.500	1.325.258	1.325.258	1.324.193	1.065	1.3
	57	02	01			Ajutoare sociale in numerar		1.886.500	1.336.500	1.325.258	1.325.258	1.324.193	1.065	1.3
	58					TITLUL X PROIECTE CU FINANTARE DIN FONDURI EXTERNE NERAMBURSABILE CADRULUI FINANCIAR 2014-2020		39.000						
	58	02				Programe din Fondul Social European (FSE)		39.000						
	58	02	01			Finantarea nationala		1.000						
	58	02	02			Finantarea externa nerambursabila		38.000						
	59					TITLUL XI ALTE CHELTUIELI		704.000	536.000	514.730	514.730	428.352	86.378	4
	59	11				Asociatii si fundatii		704.000	536.000	514.730	514.730	428.352	86.378	4
	70					CHELTUIELI DE CAPITAL		373.000	341.000	309.524	309.524	11.704	297.820	
	71					TITLUL XIII ACTIVE NEFINANCIARE		373.000	341.000	309.524	309.524	11.704	297.820	
	71	01				Active fixe		373.000	341.000	309.524	309.524	11.704	297.820	
	71	01	01			Constructii		322.000	322.000	294.949	294.949		294.949	

Capi- tol	Sub- capi- tol	Pa- ra- graf	Gru- pa / Titlu	Ar- ti- col	Ali- ne- at	Denumire indicator	Credite de angajament	Credite bugetare		Angajamente bugetare	Angajamente legale	Plati efectuate	Angajamente legale de platit	Cheltuiel efective
								anuale aprobrate la finele perioadei de raportare	trimestriale cumulate					
A						B	1	2	3	4	5	6	7=5-6	8
			71	01	03	Mobilier, aparatura birotica si alte active corporale								
			71	01	30	Alte active fixe (inclusiv reparatii capitale)		51.000	19.000	14.575	14.575	11.704	2.871	
			79			OPERATIUNI FINANCIARE		72.000	54.000	53.154	53.154	53.154		
			81			TITLUL XVII RAMBURSARI DE CREDITE		72.000	54.000	53.154	53.154	53.154		
			81	02		Rambursari de credite interne		72.000	54.000	53.154	53.154	53.154		
			81	02	05	Rambursari de credite aferente datoriei publice interne locale		72.000	54.000	53.154	53.154	53.154		
			84			PLATI EFECTUATE IN ANII PRECEDENTI SI RECUPERATE IN ANUL CURENT		-3.000	-3.000	-1.566	-1.566	-1.566		
			85			Titlul XIX PLATI EFECTUATE IN ANII PRECEDENTI SI RECUPERATE IN ANUL CURENT		-3.000	-3.000	-1.566	-1.566	-1.566		
			85	01		Plati efectuate in anii precedenti si recuperate in anul curent		-3.000	-3.000	-1.566	-1.566	-1.566		
			85	01	01	Plati efectuate in anii precedenti si recuperate in anul curent (SF)		-3.000	-3.000	-1.566	-1.566	-1.566		
7000	02					Partea IV-a SERVICII SI DEZVOLTARE PUBLICA, LOCUINTE, MEDIU SI APE		7.748.000	6.899.000	3.513.686	3.513.686	2.896.608	617.078	1.5
7002						LOCUINTE, SERVICII SI DEZVOLTARE PUBLICA		4.425.000	3.745.000	2.073.770	2.073.770	1.516.134	557.636	:
			01			CHELTUIELI CURENTE		2.278.000	1.861.000	974.667	974.667	787.878	186.789	:
			20			TITLUL II BUNURI SI SERVICII		2.278.000	1.861.000	974.667	974.667	787.878	186.789	:
			20	01		Bunuri si servicii		2.190.000	1.821.000	974.667	974.667	787.878	186.789	:
			20	01	03	Incalzit, iluminat si forta motrica		1.222.000	1.034.000	711.705	711.705	652.952	58.753	6

Capi- tol	Sub- capi- tol	Pa- ra- graf	Gru- pa / Titlu	Ar- ti- col	Ali- ne- at	Denumire indicator	Credite de angajament	Credite bugetare		Angajamente bugetare	Angajamente legale	Plati efectuate	Angajamente legale de platit	Cheltuiel efective
								anuale aprobrate la finele perioadei de raportare	trimestriale cumulate					
A						B	1	2	3	4	5	6	7=5-6	8
			20	01	04	Apa, canal si salubritate		9.000	8.000	2.396	2.396	1.686	710	
			20	01	09	Materiale si prestari de servicii cu caracter functional		38.000	36.000	310	310	310		
			20	01	30	Alte bunuri si servicii pentru intretinere si functionare		921.000	743.000	260.256	260.256	132.930	127.326	
			20	03		Hrana		51.000	40.000					
			20	03	02	Hrana pentru animale		51.000	40.000					
			20	05		Bunuri de natura obiectelor de inventar		37.000						
			20	05	30	Alte obiecte de inventar		37.000						
			70			CHELTUIELI DE CAPITAL		1.621.000	1.621.000	873.236	873.236	502.389	370.847	
			71			TITLUL XIII ACTIVE NEFINANCIARE		1.621.000	1.621.000	873.236	873.236	502.389	370.847	
			71	01		Active fixe		1.621.000	1.621.000	873.236	873.236	502.389	370.847	
			71	01	01	Constructii		1.508.000	1.508.000	865.815	865.815	494.968	370.847	
			71	01	03	Mobilier, aparatura birotica si alte active corporale								
			71	01	30	Alte active fixe (inclusiv reparatii capitale)		113.000	113.000	7.421	7.421	7.421		
			79			OPERATIUNI FINANCIARE		526.000	263.000	225.867	225.867	225.867		
			81			TITLUL XVII RAMBURSARI DE CREDITE		526.000	263.000	225.867	225.867	225.867		
			81	01		Rambursari de credite externe		526.000	263.000	225.867	225.867	225.867		
			81	01	02	Rambursari de credite externe din fondul de garantare		526.000	263.000	225.867	225.867	225.867		
7402						PROTECTIA MEDIULUI		3.323.000	3.154.000	1.439.916	1.439.916	1.380.474	59.442	8
			01			CHELTUIELI CURENTE		1.822.000	1.769.000	855.836	855.836	799.394	56.442	8
			20			TITLUL II BUNURI SI SERVICII		1.792.000	1.739.000	855.836	855.836	799.394	56.442	8

Capi- tol	Sub- capi- tol	Pa- ra- graf	Gru- pa / Titlu	Ar- ti- col	Ali- ne- at	Denumire indicator	Credite de angajament	Credite bugetare		Angajamente bugetare	Angajamente legale	Plati efectuate	Angajamente legale de platit	Cheltuieli efective
								anuale aprobrate la finele perioadei de raportare	trimestriale cumulate					
A						B	1	2	3	4	5	6	7=5-6	8
						intretinere si functionare		4.235.000	3.279.000	2.905.285	2.905.285	2.005.285	900.000	2.2
			40			TITLUL IV SUBVENTII		69.000	54.000	45.000	45.000	45.000		
			40	30		Alte subventii		69.000	54.000	45.000	45.000	45.000		
8402						TRANSPORTURI		10.207.000	7.228.000	5.489.733	5.489.733	4.934.403	555.330	3.2
			01			CHELTUIELI CURENTE		4.980.000	3.810.000	3.774.005	3.774.005	3.439.083	334.922	3.2
			20			TITLUL II BUNURI SI SERVICII		1.682.000	1.290.000	1.256.608	1.256.608	1.189.083	67.525	1.1
			20	01		Bunuri si servicii		1.622.000	1.230.000	1.196.608	1.196.608	1.129.083	67.525	1.1
			20	01	07	Transport		1.591.000	1.199.000	1.196.525	1.196.525	1.129.000	67.525	1.1
			20	01	09	Materiale si prestari de servicii cu caracter functional								
			20	01	30	Alte bunuri si servicii pentru intretinere si functionare		31.000	31.000	83	83	83		
			20	05		Bunuri de natura obiectelor de inventar		60.000	60.000	60.000	60.000	60.000		
			20	05	30	Alte obiecte de inventar		60.000	60.000	60.000	60.000	60.000		
			40			TITLUL IV SUBVENTII		3.298.000	2.520.000	2.517.397	2.517.397	2.250.000	267.397	2.2
			40	03		Subventii pentru acoperirea diferentelor de pret si tarif		3.298.000	2.520.000	2.517.397	2.517.397	2.250.000	267.397	2.2
			70			CHELTUIELI DE CAPITAL		3.802.000	2.350.000	648.213	648.213	427.805	220.408	
			71			TITLUL XIII ACTIVE NEFINANCIARE		3.802.000	2.350.000	648.213	648.213	427.805	220.408	
			71	01		Active fixe		3.802.000	2.350.000	648.213	648.213	427.805	220.408	
			71	01	01	Constructii		3.100.000	1.648.000	499.708	499.708	427.805	71.903	
			71	01	30	Alte active fixe (inclusiv reparatii capitale)		702.000	702.000	148.505	148.505		148.505	
			79			OPERATIUNI FINANCIARE		1.426.000	1.069.000	1.068.264	1.068.264	1.068.264		
			81			TITLUL XVII RAMBURSARI DE CREDITE		1.426.000	1.069.000	1.068.264	1.068.264	1.068.264		

Capi- tol	Sub- capi- tol	Pa- ra- graf	Gru- pa / Titlu	Ar- ti- col	Ali- ne- at	Denumire indicator	Credite de angajament	Credite bugetare		Angajamente bugetare	Angajamente legale	Plati efectuate	Angajamente legale de platit	Cheltuiel efective
								anuale aprobrate la finele perioadei de raportare	trimestriale cumulate					
A						B	1	2	3	4	5	6	7=5-6	8
			81	02		Rambursari de credite interne		1.426.000	1.069.000	1.068.264	1.068.264	1.068.264		
			81	02	05	Rambursari de credite aferente datoriei publice interne locale		1.426.000	1.069.000	1.068.264	1.068.264	1.068.264		
			84			TITLUL XV PLATI EFECTUATE IN ANII PRECEDENTI SI RECUPERATE IN ANUL CURENT		-1.000	-1.000	-749	-749	-749		
			85			Titlul XIX PLATI EFECTUATE IN ANII PRECEDENTI SI RECUPERATE IN ANUL CURENT		-1.000	-1.000	-749	-749	-749		
			85	01		Plati efectuate in anii precedenti si recuperate in anul curent		-1.000	-1.000	-749	-749	-749		
			85	01	01	Plati efectuate in anii precedenti si recuperate in anul curent (SF)		-1.000	-1.000	-749	-749	-749		
8702			01			ALTE ACTIUNI ECONOMICE		175.000	138.000	31.494	31.494	31.494		
			01			CHELTUIELI CURENTE		175.000	138.000	31.494	31.494	31.494		
			20			TITLUL II BUNURI SI SERVICII		175.000	138.000	31.494	31.494	31.494		
			20	01		Bunuri si servicii		109.000	88.000	25.354	25.354	25.354		
			20	01	01	Furnituri de birou		2.000	2.000	72	72	72		
			20	01	02	Materiale pentru curatenie		2.000	2.000	441	441	441		
			20	01	03	Incalzit, iluminat si forta motrica		32.000	27.000	18.788	18.788	18.788		
			20	01	04	Apa, canal si salubritate		6.000	5.000	165	165	165		
			20	01	08	Posta, telecomunicatii, radio, tv, internet		6.000	6.000	2.410	2.410	2.410		
			20	01	09	Materiale si prestari de servicii cu caracter functional		13.000	10.000	3.478	3.478	3.478		

Capi- tol	Sub- capi- tol	Pa- ra- graf	Gru- pa / Titlu	Ar- ti- col	Ali- ne- at	Denumire indicator	Credite de angajament	Credite bugetare		Angajamente bugetare	Angajamente legale	Plati efectuate	Angajamente legale de platit	Cheltuiel efective
								anuale aprobrate la finele perioadei de raportare	trimestriale cumulate					
A						B	1	2	3	4	5	6	7=5-6	8
			20	01	30	Alte bunuri si servicii pentru intretinere si functionare		48.000	36.000					
			20	02		Reparatii curente		20.000	15.000					
			20	05		Bunuri de natura obiectelor de inventar		25.000	20.000					
			20	05	30	Alte obiecte de inventar		25.000	20.000					
			20	11		Carti, publicatii si materiale documentare		21.000	15.000	6.140	6.140	6.140		



Conducatorul compartimentului
financiar-contabil

TOTAL JUDETUL MURES

CONTUL DE EXECUTIE AL BUGETULUI LOCAL - CHELTUIELI
SECTIUNEA DE FUNCTIONARE
29.09.2017

Pag. 1

Capi- tol	Sub- capi- tol	Pa- ra- graf	Gru- pa / Titlu	Ar- ti- col	Ali- ne- at	Denumire indicator	Credite de angajament	Credite bugetare		Angajamente bugetare	Angajamente legale	Plati efectuate	Angajamente legale de platit	Cheltuiel efective
								anuale aprobrate la finele perioadei de raportare	trimestriale cumulate					
A						B	1	2	3	4	5	6	7=5-6	8
5002						TOTAL CHELTUIELI		63.895.000	50.723.000	42.505.910	42.505.910	40.330.219	2.175.691	38.0
			01			CHELTUIELI CURENTE		61.409.000	49.007.000	40.823.885	40.823.885	38.648.194	2.175.691	38.0
			10			TITLUL I CHELTUIELI DE PERSONAL		31.328.500	24.964.500	23.135.855	23.135.855	23.132.588	3.267	23.2
			20			TITLUL II BUNURI SI SERVICII		21.597.000	17.509.000	11.848.486	11.848.486	10.305.532	1.542.954	10.0
			30			TITLUL III DOBANZI		466.000	461.000	238.473	238.473	238.473		2
			40			TITLUL IV SUBVENTII		3.367.000	2.574.000	2.562.397	2.562.397	2.295.000	267.397	2.4
			51			TITLUL VI TRANSFERURI INTRE UNITATI ALE ADMINISTRATIEI PUBLICE		100.000	75.000	50.000	50.000	50.000		
			55			TITLUL VII ALTE TRANSFERURI		100.000	75.000	75.000	75.000	75.000		
			57			TITLUL VIII ASISTENTA SOCIALA		1.936.500	1.378.500	1.354.496	1.354.496	1.353.431	1.065	1.2
			59			TITLUL XI ALTE CHELTUIELI		2.514.000	1.970.000	1.559.178	1.559.178	1.198.170	361.008	1.1
			79			OPERATIUNI FINANCIARE		2.552.000	1.782.000	1.740.774	1.740.774	1.740.774		
			81			TITLUL XVII RAMBURSARI DE CREDITE		2.552.000	1.782.000	1.740.774	1.740.774	1.740.774		
			84			PLATI EFECTUATE IN ANII PRECEDENTI SI RECUPERATE IN ANUL CURENT		-66.000	-66.000	-58.749	-58.749	-58.749		
			85			Titlul XIX PLATI EFECTUATE IN ANII PRECEDENTI SI RECUPERATE IN ANUL CURENT		-66.000	-66.000	-58.749	-58.749	-58.749		
5100	02					Partea I-a SERVICII PUBLICE GENERALE		10.767.000	8.015.000	6.331.627	6.331.627	6.065.983	265.644	5.7
5102						AUTORITATI PUBLICE SI ACTIUNI EXTERNE		8.872.000	6.498.000	5.330.787	5.330.787	5.144.896	185.891	4.8
			01			CHELTUIELI CURENTE		8.860.000	6.492.000	5.327.332	5.327.332	5.141.441	185.891	4.8
			10			TITLUL I CHELTUIELI DE PERSONAL		5.681.000	4.212.000	3.900.402	3.900.402	3.898.526	1.876	3.5
			10	01		Cheltuieli salariale in bani		4.612.000	3.443.000	3.178.393	3.178.393	3.178.388	5	3.1
			10	01	01	Salarii de baza		4.411.000	3.263.000	3.042.283	3.042.283	3.042.278	5	3.0
			10	01	05	Sporuri pentru conditii de munca		11.000	7.000	6.876	6.876	6.876		

Capi- tol	Sub- capi- tol	Pa- ra- graf	Gru- pa / Titlu	Ar- ti- col	Ali- ne- at	Denumire indicator	Credite de angajament	Credite bugetare		Angajamente bugetare	Angajamente legale	Plati efectuate	Angajamente legale de platit	Cheltuiel efective
								anuale aprobrate la finele perioadei de raportare	trimestriale cumulate					
A						B	1	2	3	4	5	6	7=5-6	8
						intretinere si functionare		1.350.000	812.000	513.000	513.000	389.202	123.798	
	20	02				Reparatii curente		70.000	70.000					
	20	05				Bunuri de natura obiectelor de inventar		100.000	75.000	72.604	72.604	66.066	6.538	
	20	05	01			Uniforme si echipament		6.000	6.000	5.617	5.617		5.617	
	20	05	30			Alte obiecte de inventar		94.000	69.000	66.987	66.987	66.066	921	
	20	06				Deplasari, detasari, transferari		155.000	125.000	92.143	92.143	92.143		
	20	06	01			Deplasari interne, detasari, transferari		115.000	90.000	89.301	89.301	89.301		
	20	06	02			Deplasari in strainatate		40.000	35.000	2.842	2.842	2.842		
	20	12				Consultanta si expertiza		30.000	30.000					
	20	13				Pregatire profesionala		80.000	60.000	31.282	31.282	31.282		
	20	14				Protectia muncii		10.000	9.000					
	20	24				Comisioane si alte costuri aferente imprumuturilor		1.000	1.000	400	400	400		
	20	24	02			Comisioane si alte costuri aferente imprumuturilor interne		1.000	1.000	400	400	400		
	20	25				Cheltuieli judiciare si extrajudiciare derivate din actiuni in reprezentarea intereselor statului, potrivit dispozitiilor legale		92.000	69.000	24.030	24.030	24.030		
	20	30				Alte cheltuieli		238.000	165.000	131.492	131.492	82.889	48.603	
	20	30	01			Reclama si publicitate		175.000	117.000	113.059	113.059	64.779	48.280	
	20	30	02			Protocol si reprezentare		50.000	38.000	18.165	18.165	17.842	323	
	20	30	03			Prime de asigurare non-viata		13.000	10.000	268	268	268		
	79					OPERATIUNI FINANCIARE		24.000	18.000	17.991	17.991	17.991		
	81					TITLUL XVII RAMBURSARI DE CREDITE		24.000	18.000	17.991	17.991	17.991		

Capi- tol	Sub- capi- tol	Pa- ra- graf	Gru- pa / Titlu	Ar- ti- col	Ali- ne- at	Denumire indicator	Credite de angajament	Credite bugetare		Angajamente bugetare	Angajamente legale	Plati efectuate	Angajamente legale de platit	Cheltuiel efective
								anuale aprobrate la finele perioadei de raportare	trimestriale cumulate					
A						B	I	2	3	4	5	6	7=5-6	8
5502						IMPRUMUTURI		481.000	476.000	238.473	238.473	238.473		
			01			CHELTUIELI CURENTE		481.000	476.000	238.473	238.473	238.473		
			20			TITLUL II BUNURI SI SERVICII		15.000	15.000					
			20	24		Comisioane si alte costuri aferente imprumuturilor		15.000	15.000					
			20	24	02	Comisioane si alte costuri aferente imprumuturilor interne		15.000	15.000					
			30			TITLUL III DOBANZI		466.000	461.000	238.473	238.473	238.473		
			30	01		Dobanzi aferente datoriei publice interne		466.000	461.000	238.473	238.473	238.473		
			30	01	01	Dobanzi aferente datoriei publice interne directe		95.000	90.000	67.924	67.924	67.924		
			30	01	02	Dobanzi aferente creditelor interne garantate		371.000	371.000	170.549	170.549	170.549		
6000	02					Partea II-a APARARE, ORDINE PUBLICA SI SIGURANTA NATIONALA		1.731.000	1.357.000	1.033.487	1.033.487	1.028.616	4.871	5
6102						ORDINE PUBLICA SI SIGURANTA NATIONALA		1.731.000	1.357.000	1.033.487	1.033.487	1.028.616	4.871	5
			01			CHELTUIELI CURENTE		1.731.000	1.357.000	1.033.487	1.033.487	1.028.616	4.871	5
			10			TITLUL I CHELTUIELI DE PERSONAL		1.325.000	975.000	900.272	900.272	900.127	145	5
			10	01		Cheltuieli salariale in bani		871.000	614.000	579.282	579.282	579.282		5
			10	01	01	Salarii de baza		844.000	597.000	563.530	563.530	563.530		5
			10	01	05	Sporuri pentru conditii de munca		24.000	14.000	13.644	13.644	13.644		5
			10	01	13	Indemnizatii de delegare		3.000	3.000	2.108	2.108	2.108		5
			10	02		Cheltuieli salariale in natura		261.000	227.000	190.170	190.170	190.170		1
			10	02	02	Norme de hrana		261.000	227.000	190.170	190.170	190.170		1
			10	03		Contributii		193.000	134.000	130.820	130.820	130.675	145	1

Capi- tol	Sub- capi- tol	Pa- ra- graf	Gru- pa / Titlu	Ar- ti- col	Ali- ne- at	Denumire indicator	Credite de angajament	Credite bugetare		Angajamente bugetare	Angajamente legale	Plati efectuate	Angajamente legale de platit	Cheltuiel efective
								anuale aprobrate la finele perioadei de raportare	trimestriale cumulate					
A						B	1	2	3	4	5	6	7=5-6	8
			10 03 01			Contributii de asigurari sociale de stat		135.000	92.000	91.667	91.667	91.667		
			10 03 02			Contributii de asigurari de somaj		4.000	3.000	2.251	2.251	2.251		
			10 03 03			Contributii de asigurari sociale de sanatate		43.000	31.000	30.014	30.014	30.014		
			10 03 04			Contributii de asigurari pentru accidente de munca si boli profesionale		2.000	1.000	871	871	871		
			10 03 06			Contributii pentru concedii si indemnizatii		9.000	7.000	6.017	6.017	5.872	145	
			20			TITLUL II BUNURI SI SERVICII		406.000	382.000	133.215	133.215	128.489	4.726	
			20 01			Bunuri si servicii		139.000	115.000	47.975	47.975	43.349	4.626	
			20 01 01			Furnituri de birou		5.000	5.000	4.687	4.687	4.687		
			20 01 02			Materiale pentru curatenie		1.000	1.000	712	712	712		
			20 01 03			Incalzit, iluminat si forta motrica		21.000	17.000	13.250	13.250	12.614	636	
			20 01 04			Apa, canal si salubritate		7.000	5.000	845	845	813	32	
			20 01 05			Carburanti si lubrifianti		15.000	14.000					
			20 01 08			Posta, telecomunicatii, radio, tv, internet		21.000	18.000	9.978	9.978	9.917	61	
			20 01 09			Materiale si prestari de servicii cu caracter functional		10.000	8.000	4.364	4.364	3.805	559	
			20 01 30			Alte bunuri si servicii pentru intretinere si functionare		59.000	47.000	14.139	14.139	10.801	3.338	
			20 02			Reparatii curente		45.000	45.000	4.154	4.154	4.054	100	
			20 05			Bunuri de natura obiectelor de inventar		145.000	145.000	66.261	66.261	66.261		
			20 05 01			Uniforme si echipament		85.000	85.000	41.842	41.842	41.842		

Capi- tol	Sub- capi- tol	Pa- ra- graf	Gru- pa / Titlu	Ar- ti- col	Ali- ne- at	Denumire indicator	Credite de angajament	Credite bugetare		Angajamente bugetare	Angajamente legale	Plati efectuate	Angajamente legale de platit	Cheltuiel efective
								anuale aprobrate la finele perioadei de raportare	trimestriale cumulate					
A						B	1	2	3	4	5	6	7=5-6	8
			20 05 30			Alte obiecte de inventar		60.000	60.000	24.419	24.419	24.419		
			20 06			Deplasari, detasari, transferari		30.000	30.000	11.077	11.077	11.077		
			20 06 01			Deplasari interne, detasari, transferari		30.000	30.000	11.077	11.077	11.077		
			20 13			Pregatire profesionala		13.000	13.000					
			20 30			Alte cheltuieli		34.000	34.000	3.748	3.748	3.748		
			20 30 03			Prime de asigurare non-viata		4.000	4.000	3.748	3.748	3.748		
			20 30 30			Alte cheltuieli cu bunuri si servicii		30.000	30.000					
6500 02						Partea III-a CHELTUIELI SOCIAL-CULTURALE		35.423.000	28.761.000	24.914.375	24.914.375	24.487.352	427.023	24.4
6502						INVATAMANT		27.196.000	22.362.000	19.696.702	19.696.702	19.644.916	51.786	19.6
			01			CHELTUIELI CURENTE		27.246.000	22.412.000	19.738.600	19.738.600	19.686.814	51.786	19.6
			10			TITLUL I CHELTUIELI DE PERSONAL		21.374.000	17.568.000	16.258.498	16.258.498	16.258.498		16.3
			10 01			Cheltuieli salariale in bani		16.961.000	14.045.000	13.223.495	13.223.495	13.223.495		13.3
			10 01 01			Salarii de baza		14.900.000	12.545.000	11.872.107	11.872.107	11.872.107		11.5
			10 01 06			Alte sporuri		58.000	45.000	29.009	29.009	29.009		
			10 01 11			Fond aferent platii cu ora		2.003.000	1.455.000	1.322.379	1.322.379	1.322.379		1.2
			10 02			Cheltuieli salariale in natura		107.000	82.000	38.408	38.408	38.408		
			10 02 05			Transportul la si de la locul de munca		107.000	82.000	38.408	38.408	38.408		
			10 03			Contributii		4.306.000	3.441.000	2.996.595	2.996.595	2.996.595		2.5
			10 03 01			Contributii de asigurari sociale de stat		2.867.000	2.246.500	2.082.303	2.082.303	2.082.303		2.0
			10 03 02			Contributii de asigurari de somaj		109.000	94.500	63.560	63.560	63.560		
			10 03 03			Contributii de asigurari sociale de sanatate		960.000	787.000	685.221	685.221	685.221		
			10 03 04			Contributii de asigurari pentru accidente de munca si boli profesionale		51.000	46.000	21.654	21.654	21.654		

Capi- tol	Sub- capi- tol	Pa- ra- graf	Gru- pa / Titlu	Ar- ti- col	Ali- ne- at	Denumire indicator	Credite de angajament	Credite bugetare		Angajamente bugetare	Angajamente legale	Plati efectuate	Angajamente legale de platit	Cheltuiel efective
								anuale aprobrate la finele perioadei de raportare	trimestriale cumulate					
A						B	1	2	3	4	5	6	7=5-6	8
			10	03	06	Contributii pentru concedii si indemnizatii		319.000	267.000	143.857	143.857	143.857		1
			20			TITLUL II BUNURI SI SERVICII		5.092.000	4.274.000	3.113.965	3.113.965	3.091.879	22.086	3.0
			20	01		Bunuri si servicii		3.219.000	2.610.000	1.890.005	1.890.005	1.887.684	2.321	1.5
			20	01	01	Furnituri de birou		63.000	50.000	23.122	23.122	23.122		
			20	01	02	Materiale pentru curatenie		60.000	49.000	26.936	26.936	26.936		
			20	01	03	Incalzit, iluminat si forta motrica		2.098.000	1.705.000	1.279.728	1.279.728	1.279.728		1.2
			20	01	04	Apa, canal si salubritate		284.000	230.000	168.039	168.039	167.207	832	1
			20	01	05	Carburanti si lubrifianti		5.000	3.000	1.000	1.000	1.000		
			20	01	07	Transport		52.000	52.000	47.231	47.231	47.231		
			20	01	08	Posta, telecomunicatii, radio, tv, internet		79.000	63.000	46.315	46.315	45.947	368	
			20	01	09	Materiale si prestari de servicii cu caracter functional		300.000	238.000	153.657	153.657	152.536	1.121	1
			20	01	30	Alte bunuri si servicii pentru intretinere si functionare		278.000	220.000	143.977	143.977	143.977		1
			20	02		Reparatii curente		1.234.000	1.165.000	827.374	827.374	818.779	8.595	8
			20	04		Medicamente si materiale sanitare		4.000	4.000	643	643	643		
			20	04	01	Medicamente		1.000	1.000					
			20	04	02	Materiale sanitare		2.000	2.000					
			20	04	04	Dezinfectanti		1.000	1.000	643	643	643		
			20	05		Bunuri de natura obiectelor de inventar		239.000	182.000	155.555	155.555	144.385	11.170	
			20	05	30	Alte obiecte de inventar		239.000	182.000	155.555	155.555	144.385	11.170	
			20	06		Deplasari, detasari, transferari		48.000	40.000	21.430	21.430	21.430		
			20	06	01	Deplasari interne, detasari, transferari		47.000	39.000	21.430	21.430	21.430		

Capi- tol	Sub- capi- tol	Pa- ra- graf	Gru- pa / Titlu	Ar- ti- col	Ali- ne- at	Denumire indicator	Credite de angajament	Credite bugetare		Angajamente bugetare	Angajamente legale	Plati efectuate	Angajamente legale de platit	Cheltuiel efective
								anuale aprobrate la finele perioadei de raportare	trimestriale cumulate					
A						B	1	2	3	4	5	6	7=5-6	8
						PRECEDENTI SI RECUPERATE IN ANUL CURENT		-50.000	-50.000	-41.898	-41.898	-41.898		
						85 01 Plati efectuate in anii precedenti si recuperate in anul curent		-50.000	-50.000	-41.898	-41.898	-41.898		
						85 01 01 Plati efectuate in anii precedenti si recuperate in anul curent (SF)		-50.000	-50.000	-41.898	-41.898	-41.898		
6602						SANATATE		677.000	537.000	457.509	457.509	457.195	314	4
						01 CHELTUIELI CURENTE		677.000	537.000	457.509	457.509	457.195	314	4
						10 TITLUL I CHELTUIELI DE PERSONAL		559.000	457.000	407.174	407.174	406.860	314	4
						10 01 Cheltuieli salariale in bani		451.000	370.000	332.909	332.909	332.909		3
						10 01 01 Salarii de baza		410.000	329.000	298.314	298.314	298.314		2
						10 01 05 Sporuri pentru conditii de munca		41.000	41.000	34.595	34.595	34.595		
						10 03 Contributii		108.000	87.000	74.265	74.265	73.951	314	
						10 03 01 Contributii de asigurari sociale de stat		72.000	54.000	52.624	52.624	52.624		
						10 03 02 Contributii de asigurari de somaj		5.000	4.000	1.667	1.667	1.667		
						10 03 03 Contributii de asigurari sociale de sanatate		24.000	22.000	17.309	17.309	17.309		
						10 03 04 Contributii de asigurari pentru accidente de munca si boli profesionale		2.000	2.000	501	501	501		
						10 03 06 Contributii pentru concedii si indemnizatii		5.000	5.000	2.164	2.164	1.850	314	
						20 TITLUL II BUNURI SI SERVICII		18.000	5.000	335	335	335		
						20 01 Bunuri si servicii		1.000						
						20 01 02 Materiale pentru curatenie		1.000						

Capi- tol	Sub- capi- tol	Pa- ra- graf	Gru- pa / Titlu	Ar- ti- col	Ali- ne- at	Denumire indicator	Credite de angajament	Credite bugetare		Angajamente bugetare	Angajamente legale	Plati efectuate	Angajamente legale de platit	Cheltuiel efective
								anuale aprobrate la finele perioadei de raportare	trimestriale cumulate					
A						B	I	2	3	4	5	6	7=5-6	8
			20	04		Medicamente si materiale sanitare		15.000	5.000	335	335	335		
			20	04	01	Medicamente		9.000	3.000	198	198	198		
			20	04	02	Materiale sanitare		6.000	2.000	137	137	137		
			20	05		Bunuri de natura obiectelor de inventar		2.000						
			20	05	30	Alte obiecte de inventar		2.000						
			51			TITLUL VI TRANSFERURI INTRE UNITATI ALE ADMINISTRATIEI PUBLICE		100.000	75.000	50.000	50.000	50.000		
			51	01		Transferuri curente		100.000	75.000	50.000	50.000	50.000		
			51	01	46	Transferuri din bugetele locale pentru finantarea cheltuielilor curente din domeniul sanatatii		100.000	75.000	50.000	50.000	50.000		
6702						CULTURA, RECREERE SI RELIGIE		3.366.000	2.826.000	1.876.694	1.876.694	1.590.632	286.062	1.5
			01			CHELTUIELI CURENTE		3.326.000	2.796.000	1.847.948	1.847.948	1.561.886	286.062	1.5
			10			TITLUL I CHELTUIELI DE PERSONAL		247.000	223.000	171.331	171.331	171.331		1
			10	01		Cheltuieli salariale in bani		195.000	180.000	137.558	137.558	137.558		1
			10	01	01	Salarii de baza		172.000	158.000	121.409	121.409	121.409		1
			10	01	05	Sporuri pentru conditii de munca		23.000	22.000	16.149	16.149	16.149		
			10	03		Contributii		52.000	43.000	33.773	33.773	33.773		
			10	03	01	Contributii de asigurari sociale de stat		31.000	26.000	21.975	21.975	21.975		
			10	03	02	Contributii de asigurari de somaj		2.000	1.000	678	678	678		
			10	03	03	Contributii de asigurari sociale de sanatate		12.000	9.000	7.040	7.040	7.040		
			10	03	04	Contributii de asigurari pentru accidente de munca si boli profesionale		1.000	1.000	208	208	208		

Capi- tol	Sub- capi- tol	Pa- ra- graf	Gru- pa / Titlu	Ar- ti- col	Ali- ne- at	Denumire indicator	Credite de angajament	Credite bugetare		Angajamente bugetare	Angajamente legale	Plati efectuate	Angajamente legale de platit	Cheltuieli efective
								anuale aprobrate la finele perioadei de raportare	trimestriale cumulate					
A						B	1	2	3	4	5	6	7=5-6	8
			10 03 06			Contributii pentru concedii si indemnizatii		6.000	6.000	3.872	3.872	3.872		
			20			TITLUL II BUNURI SI SERVICII		1.929.000	1.622.000	894.068	894.068	852.936	41.132	8
			20 01			Bunuri si servicii		636.000	494.000	230.869	230.869	212.780	18.089	2
			20 01 01			Furnituri de birou		3.000	3.000					
			20 01 02			Materiale pentru curatenie		5.000	4.000	2.636	2.636	1.741	895	
			20 01 03			Încalzit, iluminat si forta motrica		340.000	261.000	155.624	155.624	153.825	1.799	1
			20 01 04			Apa, canal si salubritate		62.000	56.000	23.842	23.842	23.769	73	
			20 01 08			Posta, telecomunicatii, radio, tv, internet		11.000	10.000	3.584	3.584	3.461	123	
			20 01 09			Materiale si prestari de servicii cu caracter functional		34.000	29.000	7.644	7.644	4.645	2.999	
			20 01 30			Alte bunuri si servicii pentru intretinere si functionare		181.000	131.000	37.539	37.539	25.339	12.200	
			20 02			Reparatii curente		154.000	133.000	3.555	3.555	3.555		
			20 05			Bunuri de natura obiectelor de inventar		77.000	73.000	1.998	1.998	1.998		
			20 05 30			Alte obiecte de inventar		77.000	73.000	1.998	1.998	1.998		
			20 06			Deplasari, detasari, transferari		1.000	1.000					
			20 06 01			Deplasari interne, detasari, transferari		1.000	1.000					
			20 11			Carti, publicatii si materiale documentare		16.000	13.000	7.205	7.205	7.205		
			20 30			Alte cheltuieli		1.045.000	908.000	650.441	650.441	627.398	23.043	6
			20 30 03			Prime de asigurare non-viata		5.000	5.000					
			20 30 30			Alte cheltuieli cu bunuri si servicii		1.040.000	903.000	650.441	650.441	627.398	23.043	6
			59			TITLUL XI ALTE CHELTUIELI		1.150.000	951.000	782.549	782.549	537.619	244.930	5

Capi- tol	Sub- capi- tol	Pa- ra- graf	Gru- pa / Titlu	Ar- ti- col	Ali- ne- at	Denumire indicator	Credite de angajament	Credite bugetare		Angajamente bugetare	Angajamente legale	Plati efectuate	Angajamente legale de platit	Cheltuiel efective
								anuale aprobrate la finele perioadei de raportare	trimestriale cumulate					
A						B	1	2	3	4	5	6	7=5-6	8
			59	11		Asociatii si fundatii		900.000	763.000	748.549	748.549	520.619	227.930	
			59	12		Sustinerea cultelor		250.000	188.000	34.000	34.000	17.000	17.000	
			79			OPERATIUNI FINANCIARE		40.000	30.000	28.746	28.746	28.746		
			81			TITLUL XVII RAMBURSARI DE CREDITE		40.000	30.000	28.746	28.746	28.746		
			81	02		Rambursari de credite interne		40.000	30.000	28.746	28.746	28.746		
			81	02	05	Rambursari de credite aferente datoriei publice interne locale		40.000	30.000	28.746	28.746	28.746		
6802						ASIGURARI SI ASISTENTA SOCIALA		4.184.000	3.036.000	2.883.470	2.883.470	2.794.609	88.861	2.7
			01			CHELTUIELI CURENTE		4.115.000	2.985.000	2.831.882	2.831.882	2.743.021	88.861	2.7
			10			TITLUL I CHELTUIELI DE PERSONAL		1.285.500	923.500	905.980	905.980	905.326	654	
			10	01		Cheltuieli salariale in bani		1.036.000	754.000	744.014	744.014	744.014		
			10	01	01	Salarii de baza		1.031.000	749.000	740.225	740.225	740.225		
			10	01	05	Sporuri pentru conditii de munca		5.000	5.000	3.789	3.789	3.789		
			10	03		Contributii		249.500	169.500	161.966	161.966	161.312	654	
			10	03	01	Contributii de asigurari sociale de stat		172.300	118.300	117.589	117.589	117.589		
			10	03	02	Contributii de asigurari de somaj		6.500	5.500	3.611	3.611	3.611		
			10	03	03	Contributii de asigurari sociale de sanatate		59.700	39.700	38.689	38.689	38.689		
			10	03	04	Contributii de asigurari pentru accidente de munca si boli profesionale		3.000	2.000	1.114	1.114	1.114		
			10	03	06	Contributii pentru concedii si indemnizatii		8.000	4.000	963	963	309	654	
			20			TITLUL II BUNURI SI SERVICII		239.000	189.000	85.914	85.914	85.150	764	
			20	01		Bunuri si servicii		135.000	110.000	63.666	63.666	63.666		

Capi- tol	Sub- capi- tol	Pa- ra- graf	Gru- pa / Titlu	Ar- ti- col	Ali- ne- at	Denumire indicator	Credite de angajament	Credite bugetare		Angajamente bugetare	Angajamente legale	Plati efectuate	Angajamente legale de platit	Cheltuiel efective
								anuale aprobrate la finele perioadei de raportare	trimestriale cumulate					
A						B	1	2	3	4	5	6	7=5-6	8
			20	01	02	Materiale pentru curatenie		1.000	1.000	300	300	300		
			20	01	03	Incalzit, iluminat si forta motrica		6.000	6.000					
			20	01	04	Apa, canal si salubritate		1.000	1.000	841	841	841		
			20	01	07	Transport		85.000	62.000	61.160	61.160	61.160		
			20	01	08	Posta, telecomunicatii, radio, tv, internet		4.000	3.000	378	378	378		
			20	01	09	Materiale si prestari de servicii cu caracter functional		1.000	1.000	127	127	127		
			20	01	30	Alte bunuri si servicii pentru intretinere si functionare		37.000	36.000	860	860	860		
			20	02		Reparatii curente		40.000	40.000					
			20	03		Hrana		40.000	32.000	22.248	22.248	21.484	764	
			20	03	01	Hrana pentru oameni		40.000	32.000	22.248	22.248	21.484	764	
			20	04		Medicamente si materiale sanitare		3.000	2.000					
			20	04	01	Medicamente		1.000	1.000					
			20	04	04	Dezinfectanti		2.000	1.000					
			20	05		Bunuri de natura obiectelor de inventar		5.000	3.000					
			20	05	30	Alte obiecte de inventar		5.000	3.000					
			20	13		Pregatire profesionala		16.000	2.000					
			57			TITLUL VIII ASISTENTA SOCIALA		1.886.500	1.336.500	1.325.258	1.325.258	1.324.193	1.065	1.1
			57	02		Ajutoare sociale		1.886.500	1.336.500	1.325.258	1.325.258	1.324.193	1.065	1.1
			57	02	01	Ajutoare sociale in numerar		1.886.500	1.336.500	1.325.258	1.325.258	1.324.193	1.065	1.1
			59			TITLUL XI ALTE CHELTUIELI		704.000	536.000	514.730	514.730	428.352	86.378	1
			59	11		Asociatii si fundatii		704.000	536.000	514.730	514.730	428.352	86.378	1
			79			OPERATIUNI FINANCIARE		72.000	54.000	53.154	53.154	53.154		

Capi- tol	Sub- capi- tol	Pa- ra- graf	Gru- pa / Titlu	Ar- ti- col	Ali- ne- at	Denumire indicator	Credite de angajament	Credite bugetare		Angajamente bugetare	Angajamente legale	Plati efectuate	Angajamente legale de platit	Cheltuiel efective
								anuale aprobrate la finele perioadei de raportare	trimestriale cumulate					
								1	2					
			81			TITLUL XVII RAMBURSARI DE CREDITE		72.000	54.000	53.154	53.154	53.154		
			81	02		Rambursari de credite interne		72.000	54.000	53.154	53.154	53.154		
			81	02	05	Rambursari de credite aferente datoriei publice interne locale		72.000	54.000	53.154	53.154	53.154		
			84			PLATI EFECTUATE IN ANII PRECEDENTI SI RECUPERATE IN ANUL CURENT		-3.000	-3.000	-1.566	-1.566	-1.566		
			85			Titlul XIX PLATI EFECTUATE IN ANII PRECEDENTI SI RECUPERATE IN ANUL CURENT		-3.000	-3.000	-1.566	-1.566	-1.566		
			85	01		Plati efectuate in anii precedenti si recuperate in anul curent		-3.000	-3.000	-1.566	-1.566	-1.566		
			85	01	01	Plati efectuate in anii precedenti si recuperate in anul curent (SF)		-3.000	-3.000	-1.566	-1.566	-1.566		
7000	02					Partea IV-a SERVICII SI DEZVOLTARE PUBLICA, LOCUINTE, MEDIU SI APE		5.090.000	4.241.000	2.403.122	2.403.122	2.159.891	243.231	1.3
7002						LOCUINTE, SERVICII SI DEZVOLTARE PUBLICA		2.804.000	2.124.000	1.200.534	1.200.534	1.013.745	186.789	;
			01			CHELTUIELI CURENTE		2.278.000	1.861.000	974.667	974.667	787.878	186.789	;
			20			TITLUL II BUNURI SI SERVICII		2.278.000	1.861.000	974.667	974.667	787.878	186.789	;
			20	01		Bunuri si servicii		2.190.000	1.821.000	974.667	974.667	787.878	186.789	;
			20	01	03	Incalzit, iluminat si forta motrica		1.222.000	1.034.000	711.705	711.705	652.952	58.753	€
			20	01	04	Apa, canal si salubritate		9.000	8.000	2.396	2.396	1.686	710	
			20	01	09	Materiale si prestari de servicii cu caracter functional		38.000	36.000	310	310	310		
			20	01	30	Alte bunuri si servicii pentru intretinere si functionare		921.000	743.000	260.256	260.256	132.930	127.326	1

Capi- tol	Sub- capi- tol	Pa- ra- graf	Gru- pa / Titlu	Ar- ti- col	Ali- ne- at	Denumire indicator	Credite de angajament	Credite bugetare		Angajamente bugetare	Angajamente legale	Plati efectuate	Angajamente legale de platit	Cheltuiel efective
								anuale aprobrate la finele perioadei de raportare	trimestriale cumulate					
A						B	1	2	3	4	5	6	7=5-6	8
			20	03		Hrana		51.000	40.000					
			20	03	02	Hrana pentru animale		51.000	40.000					
			20	05		Bunuri de natura obiectelor de inventar		37.000						
			20	05	30	Alte obiecte de inventar		37.000						
			79			OPERATIUNI FINANCIARE		526.000	263.000	225.867	225.867	225.867		
			81			TITLUL XVII RAMBURSARI DE CREDITE		526.000	263.000	225.867	225.867	225.867		
			81	01		Rambursari de credite externe		526.000	263.000	225.867	225.867	225.867		
			81	01	02	Rambursari de credite externe din fondul de garantare		526.000	263.000	225.867	225.867	225.867		
7402						PROTECTIA MEDIULUI		2.286.000	2.117.000	1.202.588	1.202.588	1.146.146	56.442	8
			01			CHELTUIELI CURENTE		1.822.000	1.769.000	855.836	855.836	799.394	56.442	8
			20			TITLUL II BUNURI SI SERVICII		1.792.000	1.739.000	855.836	855.836	799.394	56.442	8
			20	01		Bunuri si servicii		1.792.000	1.739.000	855.836	855.836	799.394	56.442	8
			20	01	09	Materiale si prestari de servicii cu caracter functional		1.642.000	1.642.000	820.364	820.364	773.590	46.774	7
			20	01	30	Alte bunuri si servicii pentru intretinere si functionare		150.000	97.000	35.472	35.472	25.804	9.668	
			59			TITLUL XI ALTE CHELTUIELI		30.000	30.000					
			59	11		Asociatii si fundatii		30.000	30.000					
			79			OPERATIUNI FINANCIARE		464.000	348.000	346.752	346.752	346.752		
			81			TITLUL XVII RAMBURSARI DE CREDITE		464.000	348.000	346.752	346.752	346.752		
			81	02		Rambursari de credite interne		464.000	348.000	346.752	346.752	346.752		
			81	02	05	Rambursari de credite aferente datoriei publice interne locale		464.000	348.000	346.752	346.752	346.752		
8000	02					Partea V-a ACTIUNI ECONOMICE		10.884.000	8.349.000	7.823.299	7.823.299	6.588.377	1.234.922	5.8

Capi- tol	Sub- capi- tol	Pa- ra- graf	Gru- pa / Titlu	Ar- ti- col	Ali- ne- at	Denumire indicator	Credite de angajament	Credite bugetare		Angajamente bugetare	Angajamente legale	Plati efectuate	Angajamente legale de platit	Cheltuieli efective
								anuale aprobate la finele perioadei de raportare	trimestriale cumulate					
A						B	1	2	3	4	5	6	7=5-6	8
8002						ACTIUNI GENERALE ECONOMICE, SI DE MUNCA		4.304.000	3.333.000	2.950.285	2.950.285	2.050.285	900.000	2.2
	01					CHELTUIELI CURENTE		4.304.000	3.333.000	2.950.285	2.950.285	2.050.285	900.000	2.2
	20					TITLUL II BUNURI SI SERVICII		4.235.000	3.279.000	2.905.285	2.905.285	2.005.285	900.000	2.2
	20	01				Bunuri si servicii		4.235.000	3.279.000	2.905.285	2.905.285	2.005.285	900.000	2.2
	20	01	30			Alte bunuri si servicii pentru intretinere si functionare		4.235.000	3.279.000	2.905.285	2.905.285	2.005.285	900.000	2.2
	40					TITLUL IV SUBVENTII		69.000	54.000	45.000	45.000	45.000		
	40	30				Alte subventii		69.000	54.000	45.000	45.000	45.000		
8402						TRANSPORTURI		6.405.000	4.878.000	4.841.520	4.841.520	4.506.598	334.922	3.5
	01					CHELTUIELI CURENTE		4.980.000	3.810.000	3.774.005	3.774.005	3.439.083	334.922	3.5
	20					TITLUL II BUNURI SI SERVICII		1.682.000	1.290.000	1.256.608	1.256.608	1.189.083	67.525	1.1
	20	01				Bunuri si servicii		1.622.000	1.230.000	1.196.608	1.196.608	1.129.083	67.525	1.1
	20	01	07			Transport		1.591.000	1.199.000	1.196.525	1.196.525	1.129.000	67.525	1.1
	20	01	09			Materiale si prestari de servicii cu caracter functional								
	20	01	30			Alte bunuri si servicii pentru intretinere si functionare		31.000	31.000	83	83	83		
	20	05				Bunuri de natura obiectelor de inventar		60.000	60.000	60.000	60.000	60.000		
	20	05	30			Alte obiecte de inventar		60.000	60.000	60.000	60.000	60.000		
	40					TITLUL IV SUBVENTII		3.298.000	2.520.000	2.517.397	2.517.397	2.250.000	267.397	2.4
	40	03				Subventii pentru acoperirea diferentelor de pret si tarif		3.298.000	2.520.000	2.517.397	2.517.397	2.250.000	267.397	2.4
	79					OPERATIUNI FINANCIARE		1.426.000	1.069.000	1.068.264	1.068.264	1.068.264		
	81					TITLUL XVII RAMBURSARI DE CREDITE		1.426.000	1.069.000	1.068.264	1.068.264	1.068.264		

Capi- tol	Sub- capi- tol	Pa- ra- graf	Gru- pa / Titlu	Ar- ti- col	Ali- ne- at	Denumire indicator	Credite de angajament	Credite bugetare		Angajamente bugetare	Angajamente legale	Plati efectuate	Angajamente legale de platit	Cheltuiel efective
								anuale aprobrate la finele perioadei de raportare	trimestriale cumulate					
A						B	1	2	3	4	5	6	7=5-6	8
			81	02		Rambursari de credite interne		1.426.000	1.069.000	1.068.264	1.068.264	1.068.264		
			81	02	05	Rambursari de credite aferente datoriei publice interne locale		1.426.000	1.069.000	1.068.264	1.068.264	1.068.264		
			84			TITLUL XV PLATI EFECTUATE IN ANII PRECEDENTI SI RECUPERATE IN ANUL CURENT		-1.000	-1.000	-749	-749	-749		
			85			Titlu XIX PLATI EFECTUATE IN ANII PRECEDENTI SI RECUPERATE IN ANUL CURENT		-1.000	-1.000	-749	-749	-749		
			85	01		Plati efectuate in anii precedenti si recuperate in anul curent		-1.000	-1.000	-749	-749	-749		
			85	01	01	Plati efectuate in anii precedenti si recuperate in anul curent (SF)		-1.000	-1.000	-749	-749	-749		
8702			01			ALTE ACTIUNI ECONOMICE		175.000	138.000	31.494	31.494	31.494		
			01			CHELTUIELI CURENTE		175.000	138.000	31.494	31.494	31.494		
			20			TITLUL II BUNURI SI SERVICII		175.000	138.000	31.494	31.494	31.494		
			20	01		Bunuri si servicii		109.000	88.000	25.354	25.354	25.354		
			20	01	01	Furnituri de birou		2.000	2.000	72	72	72		
			20	01	02	Materiale pentru curatenie		2.000	2.000	441	441	441		
			20	01	03	Incalzit, iluminat si forta motrica		32.000	27.000	18.788	18.788	18.788		
			20	01	04	Apa, canal si salubritate		6.000	5.000	165	165	165		
			20	01	08	Posta, telecomunicatii, radio, tv, internet		6.000	6.000	2.410	2.410	2.410		
			20	01	09	Materiale si prestari de servicii cu caracter functional		13.000	10.000	3.478	3.478	3.478		

Capi- tol	Sub- capi- tol	Pa- ra- graf	Gru- pa / Titlu	Ar- ti- col	Ali- ne- at	Denumire indicator	Credite de angajament	Credite bugetare		Angajamente bugetare	Angajamente legale	Plati efectuate	Angajamente legale de platit	Cheltuiel efective
								anuale aprobrate la finele perioadei de raportare	trimestriale cumulate					
A						B	1	2	3	4	5	6	7=5-6	8
	20	01	30			Alte bunuri si servicii pentru intretinere si functionare		48.000	36.000					
	20	02				Reparatii curente		20.000	15.000					
	20	05				Bunuri de natura obiectelor de inventar		25.000	20.000					
	20	05	30			Alte obiecte de inventar		25.000	20.000					
	20	11				Carti, publicatii si materiale documentare		21.000	15.000	6.140	6.140	6.140		

Conducatorul institutiei,



[Handwritten signature]

Conducatorul compartimentului
financiar-contabil

[Handwritten signature]

TOTAL JUDETUL MURES

CONTUL DE EXECUTIE AL BUGETULUI LOCAL - CHELTUIELI
SECTIUNEA DE DEZVOLTARE
29.09.2017


Pag. 1

Capi- tol	Sub- capi- tol	Pa- ra- graf	Gru- pa / Titlu	Ar- ti- col	Ali- ne- at	Denumire indicator	Credite de angajament	Credite bugetare		Angajamente bugetare	Angajamente legale	Plati efectuate	Angajamente legale de platit	Cheltuiel efective
								anuale aprobrate la finele perioadei de raportare	trimestriale cumulate					
A						B	I	2	3	4	5	6	7=5-6	8
5002						TOTAL CHELTUIELI		10.900.000	8.968.000	2.791.676	2.791.676	1.768.363	1.023.313	1
			01			CHELTUIELI CURENTE		805.000	481.000	96.904	96.904	96.904		
			51			TITLUL VI TRANSFERURI INTRE UNITATI ALE ADMINISTRATIEI PUBLICE		608.000	461.000	84.953	84.953	84.953		
			58			TITLUL X PROIECTE CU FINANTARE DIN FONDURI EXTERNE NERAMBURSABILE CADRULUI FINANCIAR 2014-2020		197.000	20.000	11.951	11.951	11.951		
			70			CHELTUIELI DE CAPITAL		10.095.000	8.487.000	2.694.772	2.694.772	1.671.459	1.023.313	
			71			TITLUL XIII ACTIVE NEFINANCIARE		10.095.000	8.487.000	2.694.772	2.694.772	1.671.459	1.023.313	
5100	02					Partea I-a SERVICII PUBLICE GENERALE		508.000	499.000	52.763	52.763	22.763	30.000	
5102						AUTORITATI PUBLICE SI ACTIUNI EXTERNE		503.000	494.000	52.763	52.763	22.763	30.000	
			01			CHELTUIELI CURENTE		20.000	20.000	11.951	11.951	11.951		
			58			TITLUL X PROIECTE CU FINANTARE DIN FONDURI EXTERNE NERAMBURSABILE CADRULUI FINANCIAR 2014-2020		20.000	20.000	11.951	11.951	11.951		
			58	01		Programe din Fondul European de Dezvoltare Regionala (FEDR)		20.000	20.000	11.951	11.951	11.951		
			58	01	02	Finantarea externa nerambursabila		20.000	20.000	11.951	11.951	11.951		
			70			CHELTUIELI DE CAPITAL		483.000	474.000	40.812	40.812	10.812	30.000	
			71			TITLUL XIII ACTIVE NEFINANCIARE		483.000	474.000	40.812	40.812	10.812	30.000	
			71	01		Active fixe		483.000	474.000	40.812	40.812	10.812	30.000	
			71	01	02	Masini, echipamente si mijloace de transport								
			71	01	03	Mobilier, aparatura birotica si alte active corporale		193.000	193.000					

Capi- tol	Sub- capi- tol	Pa- ra- graf	Gru- pa / Titlu	Ar- ti- col	Ali- ne- at	Denumire indicator	Credite de angajament	Credite bugetare		Angajamente bugetare	Angajamente legale	Plati efectuate	Angajamente legale de platit	Cheltuiel efective
								anuale aprobrate la finele perioadei de raportare	trimestriale cumulate					
A						B	1	2	3	4	5	6	7=5-6	8
6702						(inclusiv reparatii capitale) CULTURA, RECREERE SI RELIGIE		788.000	778.000	161.870	161.870	66.582	95.288	
		70				CHELTUIELI DE CAPITAL		788.000	778.000	161.870	161.870	66.582	95.288	
		71				TITLUL XIII ACTIVE NEFINANCIARE		788.000	778.000	161.870	161.870	66.582	95.288	
		71	01			Active fixe		788.000	778.000	161.870	161.870	66.582	95.288	
		71	01	03		Mobilier, aparatura birotica si alte active corporale								
		71	01	30		Alte active fixe								
6802						(inclusiv reparatii capitale) ASIGURARI SI ASISTENTA SOCIALA		788.000	778.000	161.870	161.870	66.582	95.288	
		01				CHELTUIELI CURENTE		39.000						
		58				TITLUL X PROIECTE CU FINANTARE DIN FONDURI EXTERNE NERAMBURSABILE CADRULUI FINANCIAR 2014-2020		412.000	341.000	309.524	309.524	11.704	297.820	
		58	02			Programe din Fondul Social European (FSE)		39.000						
		58	02	01		Finantarea nationala		1.000						
		58	02	02		Finantarea externa nerambursabila		38.000						
		70				CHELTUIELI DE CAPITAL		373.000	341.000	309.524	309.524	11.704	297.820	
		71				TITLUL XIII ACTIVE NEFINANCIARE		373.000	341.000	309.524	309.524	11.704	297.820	
		71	01			Active fixe		373.000	341.000	309.524	309.524	11.704	297.820	
		71	01	01		Constructii		322.000	322.000	294.949	294.949		294.949	
		71	01	03		Mobilier, aparatura birotica si alte active corporale								
		71	01	30		Alte active fixe								
						(inclusiv reparatii capitale)		51.000	19.000	14.575	14.575	11.704	2.871	

Capi- tol	Sub- capi- tol	Pa- ra- graf	Gru- pa / Titlu	Ar- ti- col	Ali- ne- at	Denumire indicator	Credite de angajament	Credite bugetare		Angajamente bugetare	Angajamente legale	Plati efectuate	Angajamente legale de platit	Cheltuiel efective
								anuale aprobrate la finele perioadei de raportare	trimestriale cumulate					
A						B	1	2	3	4	5	6	7=5-6	8
						(inclusiv reparatii capitale)		702.000	702.000	148.505	148.505		148.505	
9902 97						excedent/deficit sect dezv		-6.471.000	-6.471.000			23.528		

Conducatorul institutiei,

Conducatorul compartimentului
financiar-contabil

Capi- tol	Sub- capi- tol	Pa- ra- gra- f	Gru- pa / Titlu	Ar- ti- col	Ali- ne- at	Denumire indicator	Prevederi bugetare anuale aprobrate la finele perioadei de raportare	Prevederi bugetare trimestriale cumulate	Drepturi constatate			Incasari realizate	Stingeri pe alte cai decat incasari	Drepturi constatate de incasat
									Total, din care:	din anii precedenti	din anul curent			
A						B	1	2	3=4+5	4	5	6	7	8=3-6-7
						pentru acoperirea cresterilor salariale	7.341.000	5.328.000	4.642.489		4.642.489	4.642.489		

Capi- tol	Sub- capi- tol	Pa- ra- graf	Gru- pa/ Titlu	Ar- ti- col	Ali- ne- at	Denumire indicator	Prevederi bugetare anuale aprobrate la finele perioadei de raportare	Prevederi bugetare trimestriale cumulate	Drepturi constatate			Incasari realizate	Stingeri pe alte cai decat incasari	Drepturi constatate de incasat
									Total, din care:	din anii precedenti	din anul curent			
A						B	1	2	3=4+5	4	5	6	7	8=3-6-7
3310	31					Ministerului Sanatatii	29.000	29.000	12.005		12.005	12.005		
3710						TRANSFERURI VOLUNTARE, ALTELE DECAT SUBVENTIILE	-172.000	-154.000	-7.119		-7.119	-7.119		
	01					Donatii si sponsorizari	3.000	3.000	2.050		2.050	2.050		
	03					Varsaminte din sectiunea de functionare pentru finantarea sectiunii de dezvoltare a bugetului local	-175.000	-157.000	-9.169		-9.169	-9.169		
4000	10					III. OPERATIUNI FINANCIARE			202.000		202.000	202.000		
4110						ALTE OPERATIUNI FINANCIARE			202.000		202.000	202.000		
	06					Sume din excedentul anului precedent pentru acoperirea golurilor temporare de casa			202.000		202.000	202.000		
4100	10					IV. SUBVENTII	7.510.000	5.457.000	4.737.489		4.737.489	4.737.489		
4310						SUBVENTII DE LA ALTE ADMINISTRATII	7.510.000	5.457.000	4.737.489		4.737.489	4.737.489		
	09					Subventii pentru institutii publice	69.000	54.000	45.000		45.000	45.000		
	10					Subventii din bugetele locale pentru finantarea cheltuielilor curente din domeniul sanatatii	100.000	75.000	50.000		50.000	50.000		
	33					Subventii din bugetul Fondului national unic de asigurari sociale de sanatate pentru acoperirea cresterilor salariale	7.341.000	5.328.000	4.642.489		4.642.489	4.642.489		

**CONTUL DE EXECUTIE AL INSTITUTIILOR PUBLICE FINANTATE
DIN VENITURI PROPRII SI SUBVENTII DIN BUGETUL LOCAL - VENITURI
SECTIUNEA DE DEZVOLTARE
29.09.2017**

Pag. 1 -lei-

Capi- tol	Sub- capi- tol	Pa- ra- graf	Gru- pa/ Titlu	Ar- ti- col	Ali- ne- at	Denumire indicator	Prevederi bugetare anuale aprobrate la finele perioadei de raportare	Prevederi bugetare trimestriale cumulate	Drepturi constatate			Incasari realizate	Stingeri pe alte cai decat incasari	Drepturi constatate de incasat
									Total, din care:	din anii precedenti	din anul curent			
A						B	1	2	3=4+5	4	5	6	7	8=3-6-7
0001	10					TOTAL VENITURI-VENITURI PROPRII,SUBVENTII	783.000	618.000	94.122		94.122	94.122		
0002						I. VENITURI CURENTE	175.000	157.000	9.169		9.169	9.169		
2900						C. VENITURI NEFISCALE	175.000	157.000	9.169		9.169	9.169		
3300						C2. VANZARI DE BUNURI SI SERVICII	175.000	157.000	9.169		9.169	9.169		
3710						TRANSFERURI VOLUNTARE, ALTELE DECAT SUBVENTIILE	175.000	157.000	9.169		9.169	9.169		
	04					Varsaminte din sectiunea de functionare	175.000	157.000	9.169		9.169	9.169		
4100	10					IV. SUBVENTII	608.000	461.000	84.953		84.953	84.953		
4310						SUBVENTII DE LA ALTE ADMINISTRATII	608.000	461.000	84.953		84.953	84.953		
	14					Subventii din bugetele locale pentru finantarea cheltuielilor de capital din domeniul sanatatii	608.000	461.000	84.953		84.953	84.953		

CONTUL DE EXECUTIE AL INSTITUTIILOR PUBLICE FINANTATE
L. VENITURI PROPRII SI SUBVENTII DIN BUGETUL LOCAL HELTUIEI
29.09.2017

Pag. 1

Capi- tot	Sub- capi- tot	Pa- ra- graf	Gru- pa / Titlu	Ar- ti- col	Ali- ne- at	Denumire indicator	Credite de angajament	Credite bugetare		Angajamente bugetare	Angajamente legale	Plati efectuate	Angajamente legale de platit	Cheltuiel efective
								anuale aprobrate la finele perioadei de raportare	trimestriale cumulate					
A						B	1	2	3	4	5	6	7=5-6	8
0						TOTAL JUDETUL MURES								
5010						TOTAL CHELTUIELI DIN VENITURI PROPRII SI SUBVENTII		30.306.000	23.381.000	19.337.611	19.337.611	18.099.216	1.238.395	18.6
6510						INVATAMANT		843.000	666.000	367.379	367.379	346.285	21.094	3
	03					Invatamant prescolar si primar		428.000	323.000	176.050	176.050	154.956	21.094	1
		01				Invatamant prescolar		380.000	280.000	165.332	165.332	144.238	21.094	1
		02				Invatamant primar		48.000	43.000	10.718	10.718	10.718		
		04				Invatamant secundar		415.000	343.000	191.329	191.329	191.329		2
			02			Invatamant secundar superior		415.000	343.000	191.329	191.329	191.329		2
6610						SANATATE		28.165.000	21.683.000	18.360.622	18.360.622	17.153.206	1.207.416	17.6
	06					Servicii medicale in unitati sanitare cu paturi		28.165.000	21.683.000	18.360.622	18.360.622	17.153.206	1.207.416	17.6
6610	06	01				Spitale generale		28.165.000	21.683.000	18.360.622	18.360.622	17.153.206	1.207.416	17.6
6710						CULTURA, RECREERE SI RELIGIE		1.229.000	978.000	573.182	573.182	564.661	8.521	3
		03				Servicii culturale		1.229.000	978.000	573.182	573.182	564.661	8.521	3
			03			Muzee		1.229.000	978.000	573.182	573.182	564.661	8.521	3
8010						ACTIUNI GENERALE ECONOMICE, SI DE MUNCA		69.000	54.000	36.428	36.428	35.064	1.364	
8010	01					Actiuni generale economice si comerciale		69.000	54.000	36.428	36.428	35.064	1.364	
		30				Alte cheltuieli pentru actiuni generale economice si comerciale		69.000	54.000	36.428	36.428	35.064	1.364	

DETALIEREA CHELTUIELILOR
INSTITUTII PUBLICE FINANTATE DIN VENITURI PROPRII
SI SUBVENTII DIN BUGETUL LOCAL

Pag. 2

Capi- tol	Sub- capi- tol	Pa- ra- graf	Gru- pa / Titlu	Ar- ti- col	Ali- ne- at	Denumire indicator	Credite de angajament	Credite bugetare		Angajamente bugetare	Angajamente legale	Plati efectuate	Angajamente legale de platit	Cheltuiel efective
								anuale aprobrate la finele perioadei de raportare	trimestriale cumulate					
A						B	1	2	3	4	5	6	7=5-6	8
0						TOTAL JUDETUL MURES								
5010						TOTAL CHELTUIELI DIN VENITURI PROPRII SI SUBVENTII		30.306.000	23.381.000	19.337.611	19.337.611	18.099.216	1.238.395	18.6
		01				CHELTUIELI CURENTE		28.067.000	21.591.000	18.813.473	18.813.473	18.028.095	785.378	18.2
		10				TITLUL I CHELTUIELI DE PERSONAL		20.383.000	15.193.000	15.138.329	15.138.329	14.995.875	142.454	14.8
		20				TITLUL II BUNURI SI SERVICII		7.672.000	6.389.000	3.666.726	3.666.726	3.023.802	642.924	3.3
		59				TITLUL XI ALTE CHELTUIELI		12.000	9.000	8.418	8.418	8.418		
		70				CHELTUIELI DE CAPITAL		2.265.000	1.816.000	547.139	547.139	94.122	453.017	3
		71				TITLUL XIII ACTIVE NEFINANCIARE		2.265.000	1.816.000	547.139	547.139	94.122	453.017	3
		84				PLATI EFECTUATE IN ANII PRECEDENTI SI RECUPERATE IN ANUL CURENT		-26.000	-26.000	-23.001	-23.001	-23.001		
		85				Titlul XIX PLATI EFECTUATE IN ANII PRECEDENTI SI RECUPERATE IN ANUL CURENT		-26.000	-26.000	-23.001	-23.001	-23.001		
6510						INVATAMANT		843.000	666.000	367.379	367.379	346.285	21.094	3
		01				CHELTUIELI CURENTE		808.000	649.000	358.210	358.210	337.116	21.094	3
		20				TITLUL II BUNURI SI SERVICII		808.000	649.000	358.210	358.210	337.116	21.094	3
		20	01			Bunuri si servicii		145.000	124.000	53.878	53.878	53.878		
		20	01	01		Furnituri de birou		1.000	1.000					
		20	01	02		Materiale pentru curatenie		4.000	4.000					
		20	01	03		Incalzit, iluminat si forta motrica		8.000	8.000					
		20	01	04		Apa, canal si salubritate		4.000	4.000					
		20	01	05		Carburanti si lubrifianti		6.000	6.000	2.000	2.000	2.000		
		20	01	06		Piese de schimb		2.000	2.000					
		20	01	07		Transport		1.000	1.000					

Capi- tot	Sub- capi- tot	Pa- ra- graf	Gru- pa / Titlu	Ar- ti- col	Ali- ne- at	Denumire indicator	Credite de angajament	Credite bugetare		Angajamente bugetare	Angajamente legale	Plati efectuate	Angajamente legale de platit	Cheltuiel efective
								anuale aprobrate la finele perioadei de raportare	trimestriale cumulate					
A						B	1	2	3	4	5	6	7=5-6	8
			20	01	08	Posta, telecomunicatii, radio, tv, internet		14.000	12.000	4.486	4.486	4.486		
			20	01	09	Materiale si prestari de servicii cu caracter functional		1.000	1.000	296	296	296		
			20	01	30	Alte bunuri si servicii pentru intretinere si functionare		104.000	85.000	47.096	47.096	47.096		
			20	02		Reparatii curente		3.000	3.000	491	491	491		
			20	03		Hrana		569.000	440.000	287.674	287.674	266.580	21.094	2
			20	03	01	Hrana pentru oameni		569.000	440.000	287.674	287.674	266.580	21.094	2
			20	05		Bunuri de natura obiectelor de inventar		84.000	78.000	15.217	15.217	15.217		
			20	05	30	Alte obiecte de inventar		84.000	78.000	15.217	15.217	15.217		
			20	06		Deplasari, detasari, transferari		2.000	2.000					
			20	06	01	Deplasari interne, detasari, transferari		2.000	2.000					
			20	13		Pregatire profesionala		2.000	2.000	950	950	950		
			20	30		Alte cheltuieli		3.000						
			20	30	30	Alte cheltuieli cu bunuri si servicii		3.000						
			70			CHELTUIELI DE CAPITAL		35.000	17.000	9.169	9.169	9.169		
			71			TITLUL XIII ACTIVE NEFINANCIARE		35.000	17.000	9.169	9.169	9.169		
			71	01		Active fixe		35.000	17.000	9.169	9.169	9.169		
			71	01	03	Mobilier, aparatura birotica si alte active corporale		35.000	17.000	9.169	9.169	9.169		
6610						SANATATE		28.165.000	21.683.000	18.360.622	18.360.622	17.153.206	1.207.416	17.6
			01			CHELTUIELI CURENTE		26.101.000	20.050.000	17.845.653	17.845.653	17.091.254	754.399	17.2
			10			TITLUL I CHELTUIELI DE PERSONAL		19.737.000	14.695.000	14.695.000	14.695.000	14.552.792	142.208	14.4
			10	01		Cheltuieli salariale in bani		15.195.000	11.288.000	11.288.000	11.288.000	11.273.599	14.401	11.1

Capi- tol	Sub- capi- tol	Pa- ra- graf	Gru- pa / Titlu	Ar- ti- col	Ali- ne- at	Denumire indicator	Credite de angajament	Credite bugetare		Angajamente bugetare	Angajamente legale	Plati efectuate	Angajamente legale de platit	Cheltuiel efective
								anuale aprobrate la finele perioadei de raportare	trimestriale cumulate					
A						B	1	2	3	4	5	6	7=5-6	8
			10	01	01	Salarii de baza		10.288.000	7.566.000	7.566.000	7.566.000	7.559.235	6.765	7.6
			10	01	05	Sporuri pentru conditii de munca		1.792.000	1.378.000	1.378.000	1.378.000	1.374.426	3.574	1.3
			10	01	06	Alte sporuri		1.638.000	1.246.000	1.246.000	1.246.000	1.244.082	1.918	1.2
			10	01	11	Fond aferent platii cu ora		1.476.000	1.097.000	1.097.000	1.097.000	1.095.856	1.144	9
			10	01	13	Indemnizatii de delegare		1.000	1.000	1.000	1.000		1.000	
			10	02		Cheltuieli salariale in natura		1.010.000	760.000	760.000	760.000	656.070	103.930	6
			10	02	01	Tichete de masa		1.010.000	760.000	760.000	760.000	656.070	103.930	6
			10	03		Contributii		3.532.000	2.647.000	2.647.000	2.647.000	2.623.123	23.877	2.5
			10	03	01	Contributii de asigurari sociale de stat		2.426.000	1.808.000	1.808.000	1.808.000	1.804.369	3.631	1.8
			10	03	02	Contributii de asigurari de somaj		78.000	58.000	58.000	58.000	56.118	1.882	
			10	03	03	Contributii de asigurari sociale de sanatate		789.000	586.000	586.000	586.000	585.482	518	5
			10	03	04	Contributii de asigurari pentru accidente de munca si boli profesionale		44.000	33.000	33.000	33.000	31.720	1.280	
			10	03	06	Contributii pentru concedii si indemnizatii		195.000	162.000	162.000	162.000	145.434	16.566	1
			20			TITLUL II BUNURI SI SERVICII		6.352.000	5.346.000	3.142.235	3.142.235	2.530.044	612.191	2.8
			20	01		Bunuri si servicii		2.215.000	2.007.000	1.455.539	1.455.539	1.272.732	182.807	1.3
			20	01	01	Furnituri de birou		78.000	68.000	24.809	24.809	21.389	3.420	
			20	01	02	Materiale pentru curatenie		115.000	105.000	99.336	99.336	66.472	32.864	
			20	01	03	Incalzit, iluminat si forta motrica		987.000	886.000	632.402	632.402	609.843	22.559	5
			20	01	04	Apa, canal si salubritate		200.000	175.000	161.971	161.971	132.289	29.682	1
			20	01	05	Carburanti si lubrifianti		31.000	23.000	9.450	9.450	9.450		
			20	01	06	Piese de schimb		35.000	35.000	18.284	18.284	14.844	3.440	

Capi- tol	Sub- capi- tol	Pa- ra- graf	Gru- pa / Tittu	Ar- ti- col	Ali- ne- at	Denumire indicator	Credite de angajament	Credite bugetare		Angajamente bugetare	Angajamente legale	Plati efectuate	Angajamente legale de platit	Cheltuiel efective
								anuale aprobrate la finele perioadei de raportare	trimestriale cumulate					
A						B	I	2	3	4	5	6	7=5-6	8
			20	01	07	Transport		9.000	9.000	216	216	200	16	
			20	01	08	Posta, telecomunicatii, radio, tv, internet		70.000	50.000	36.609	36.609	33.816	2.793	
			20	01	09	Materiale si prestari de servicii cu caracter functional		430.000	400.000	408.462	408.462	334.929	73.533	
			20	01	30	Alte bunuri si servicii pentru intretinere si functionare		260.000	256.000	64.000	64.000	49.500	14.500	
			20	03		Hrana		300.000	270.000	147.041	147.041	129.183	17.858	
			20	03	01	Hrana pentru oameni		300.000	270.000	147.041	147.041	129.183	17.858	
			20	04		Medicamente si materiale sanitare		3.294.000	2.630.000	1.329.160	1.329.160	986.208	342.952	1.1
			20	04	01	Medicamente		1.417.000	1.129.000	829.564	829.564	592.860	236.704	
			20	04	02	Materiale sanitare		759.000	650.000	257.676	257.676	206.020	51.656	
			20	04	03	Reactivi		400.000	330.000	132.110	132.110	99.904	32.206	
			20	04	04	Dezinfectanti		718.000	521.000	109.810	109.810	87.424	22.386	
			20	05		Bunuri de natura obiectelor de inventar		175.000	135.000	54.906	54.906	3.289	51.617	
			20	05	01	Uniforme si echipament		30.000	20.000					
			20	05	03	Lenjerie si accesorii de pat		65.000	45.000					
			20	05	30	Alte obiecte de inventar		80.000	70.000	54.906	54.906	3.289	51.617	
			20	06		Deplasari, detasari, transferari		20.000	15.000	11.686	11.686	9.370	2.316	
			20	06	01	Deplasari interne, detasari, transferari		20.000	15.000	11.686	11.686	9.370	2.316	
			20	09		Materiale de laborator		85.000	75.000	31.655	31.655	24.158	7.497	
			20	11		Carti, publicatii si materiale documentare		13.000	3.000	186	186	186		
			20	13		Pregatire profesionala		35.000	30.000	12.310	12.310	11.330	980	
			20	14		Protectia muncii		70.000	55.000	14.216	14.216	11.667	2.549	

Capi- tol	Sub- capi- tol	Pa- ra- graf	Gru- pa / Titlu	Ar- ti- col	Ali- ne- at	Denumire indicator	Credite de angajament	Credite bugetare		Angajamente bugetare	Angajamente legale	Plati efectuate	Angajamente legale de platit	Cheltuieli efective
								anuale aprobrate la finele perioadei de raportare	trimestriale cumulate					
A						B	1	2	3	4	5	6	7=5-6	8
			20	30		Alte cheltuieli		145.000	126.000	85.536	85.536	81.921	3.615	
			20	30	01	Reclama si publicitate		15.000	15.000	8.997	8.997	7.201	1.796	
			20	30	04	Chirii		20.000	20.000	12.191	12.191	10.372	1.819	
			20	30	30	Alte cheltuieli cu bunuri si servicii		110.000	91.000	64.348	64.348	64.348		
			59			TITLUL XI ALTE CHELTUIELI		12.000	9.000	8.418	8.418	8.418		
			59	01		Burse		12.000	9.000	8.418	8.418	8.418		
			70			CHELTUIELI DE CAPITAL		2.090.000	1.659.000	537.970	537.970	84.953	453.017	3
			71			TITLUL XIII ACTIVE NEFINANCIARE		2.090.000	1.659.000	537.970	537.970	84.953	453.017	3
			71	01		Active fixe		1.740.000	1.456.000	204.680	204.680		204.680	3
			71	01	01	Constructii		951.000	667.000					
			71	01	02	Masini, echipamente si mijloace de transport		531.000	546.000					2
			71	01	03	Mobilier, aparatura birotica si alte active corporale								
			71	01	30	Alte active fixe (inclusiv reparatii capitale)		258.000	243.000	204.680	204.680		204.680	
			71	03		Reparatii capitale aferente activelor fixe		350.000	203.000	333.290	333.290	84.953	248.337	
			84			PLATI EFECTUATE IN ANII PRECEDENTI SI RECUPERATE IN ANUL CURENT		-26.000	-26.000	-23.001	-23.001	-23.001		
			85			Titlul XIX PLATI EFECTUATE IN ANII PRECEDENTI SI RECUPERATE IN ANUL CURENT		-26.000	-26.000	-23.001	-23.001	-23.001		
			85	01		Plati efectuate in anii precedenti si recuperate in anul curent		-26.000	-26.000	-23.001	-23.001	-23.001		

Capi- tol	Sub- capi- tol	Pa- ra- graf	Gru- pa / Titlu	Ar- ti- col	Ali- ne- at	Denumire indicator	Credite de angajament	Credite bugetare		Angajamente bugetare	Angajamente legale	Plati efectuate	Angajamente legale de platit	Cheltuiel efective
								anuale aprobrate la finele perioadei de raportare	trimestriale cumulate					
A						B	1	2	3	4	5	6	7=5-6	8
6710			85	01	01	Plati efectuate in anii precedenti si recuperate in anul curent (SF)		-26.000	-26.000	-23.001	-23.001	-23.001		
						CULTURA, RECREERE SI RELIGIE		1.229.000	978.000	573.182	573.182	564.661	8.521	
				01		CHELTUIELI CURENTE		1.089.000	838.000	573.182	573.182	564.661	8.521	
				10		TITLUL I CHELTUIELI DE PERSONAL		594.000	461.000	415.941	415.941	415.695	246	
				10	01	Cheltuieli salariale in bani		480.000	372.000	340.186	340.186	340.186		
				10	01	01 Salarii de baza		447.000	344.000	318.256	318.256	318.256		
				10	01	05 Sporuri pentru conditii de munca		32.000	27.000	21.811	21.811	21.811		
				10	01	13 Indemnizatii de delegare		1.000	1.000	119	119	119		
				10	03	Contributii		114.000	89.000	75.755	75.755	75.509	246	
				10	03	01 Contributii de asigurari sociale de stat		75.000	57.000	53.923	53.923	53.923		
				10	03	02 Contributii de asigurari de somaj		3.000	3.000	1.700	1.700	1.700		
				10	03	03 Contributii de asigurari sociale de sanatate		27.000	20.000	17.683	17.683	17.683		
				10	03	04 Contributii de asigurari pentru accidente de munca si boli profesionale		4.000	4.000	513	513	513		
				10	03	06 Contributii pentru concedii si indemnizatii		5.000	5.000	1.936	1.936	1.690	246	
				20		TITLUL II BUNURI SI SERVICII		495.000	377.000	157.241	157.241	148.966	8.275	
				20	01	Bunuri si servicii		279.000	189.000	136.248	136.248	131.697	4.551	
				20	01	01 Furnituri de birou		3.000	2.000	83	83	83		
			20	01	02 Materiale pentru curatenie		5.000	5.000	2.173	2.173	2.173			
			20	01	03 Incalzit, iluminat si forta motrica		95.000	70.000	60.672	60.672	60.359	313		
			20	01	04 Apa, canal si salubritate		3.000	3.000	1.417	1.417	1.381	36		

Capi- tol	Sub- capi- tol	Pa- ra- graf	Gru- pa / Titlu	Ar- ti- col	Ali- ne- at	Denumire indicator	Credite de angajament	Credite bugetare		Angajamente bugetare	Angajamente legale	Plati efectuate	Angajamente legale de platit	Cheltuiel efective
								anuale aprobrate la finele perioadei de raportare	trimestriale cumulate					
A						B	i	2	3	4	5	6	7=5-6	8
						SI DE MUNCA		69.000	54.000	36.428	36.428	35.064	1.364	
	01					CHELTUIELI CURENTE		69.000	54.000	36.428	36.428	35.064	1.364	
	10					TITLUL I CHELTUIELI DE PERSONAL		52.000	37.000	27.388	27.388	27.388		
	10	01				Cheltuieli salariale in bani		39.000	24.000	22.326	22.326	22.326		
	10	01	01			Salarii de baza		39.000	24.000	22.326	22.326	22.326		
	10	03				Contributii		13.000	13.000	5.062	5.062	5.062		
	10	03	01			Contributii de asigurari sociale de stat		7.000	7.000	3.526	3.526	3.526		
	10	03	02			Contributii de asigurari de somaj		1.000	1.000	110	110	110		
	10	03	03			Contributii de asigurari sociale de sanatate		3.000	3.000	1.158	1.158	1.158		
	10	03	04			Contributii de asigurari pentru accidente de munca si boli profesionale		1.000	1.000	78	78	78		
	10	03	06			Contributii pentru concedii si indemnizatii		1.000	1.000	190	190	190		
	20					TITLUL II BUNURI SI SERVICII		17.000	17.000	9.040	9.040	7.676	1.364	
	20	01				Bunuri si servicii		15.000	15.000	8.722	8.722	7.358	1.364	
	20	01	08			Posta, telecomunicatii, radio, tv, internet		5.000	5.000	850	850	777	73	
	20	01	09			Materiale si prestari de servicii cu caracter functional		3.000	3.000	1.580	1.580	1.580		
	20	01	30			Alte bunuri si servicii pentru intretinere si functionare		7.000	7.000	6.292	6.292	5.001	1.291	
	20	06				Deplasari, detasari, transferari		2.000	2.000	318	318	318		
	20	06	01			Deplasari interne, detasari, transferari		2.000	2.000	318	318	318		

Conducătorul institutului



Conducătorul compartimentului
funcționar-contabil



Capi- tol	Sub- capi- tol	Pa- ra- graf	Gru- pa / Titlu	Ar- ti- col	Ali- ne- at	Denumire indicator	Credite de angajament	Credite bugetare		Angajamente bugetare	Angajamente legale	Plati efectuate	Angajamente legale de platit	Cheltuiel efective
								anuale aprobat la finele perioadei de raportare	trimestriale cumulate					
A						B	1	2	3	4	5	6	7=5-6	8
						caracter functional		1.000	1.000	296	296	296		
			20	01	30	Alte bunuri si servicii pentru intretinere si functionare		104.000	85.000	47.096	47.096	47.096		
			20	02		Reparatii curente		3.000	3.000	491	491	491		
			20	03		Hrana		569.000	440.000	287.674	287.674	266.580	21.094	2
			20	03	01	Hrana pentru oameni		569.000	440.000	287.674	287.674	266.580	21.094	2
			20	05		Bunuri de natura obiectelor de inventar		84.000	78.000	15.217	15.217	15.217		
			20	05	30	Alte obiecte de inventar		84.000	78.000	15.217	15.217	15.217		
			20	06		Deplasari, detasari, transferari		2.000	2.000					
			20	06	01	Deplasari interne, detasari, transferari		2.000	2.000					
			20	13		Pregatire profesionala		2.000	2.000	950	950	950		
			20	30		Alte cheltuieli		3.000						
			20	30	30	Alte cheltuieli cu bunuri si servicii		3.000						
6610						SANATATE		26.075.000	20.024.000	17.822.652	17.822.652	17.068.253	754.399	17.2
			01			CHELTUIELI CURENTE		26.101.000	20.050.000	17.845.653	17.845.653	17.091.254	754.399	17.2
			10			TITLUL I CHELTUIELI DE PERSONAL		19.737.000	14.695.000	14.695.000	14.695.000	14.552.792	142.208	14.4
			10	01		Cheltuieli salariale in bani		15.195.000	11.288.000	11.288.000	11.288.000	11.273.599	14.401	11.1
			10	01	01	Salarii de baza		10.288.000	7.566.000	7.566.000	7.566.000	7.559.235	6.765	7.6
			10	01	05	Sporuri pentru conditii de munca		1.792.000	1.378.000	1.378.000	1.378.000	1.374.426	3.574	1.2
			10	01	06	Alte sporuri		1.638.000	1.246.000	1.246.000	1.246.000	1.244.082	1.918	1.2
			10	01	11	Fond aferent platii cu ora		1.476.000	1.097.000	1.097.000	1.097.000	1.095.856	1.144	5
			10	01	13	Indemnizatii de delegare		1.000	1.000	1.000	1.000		1.000	
			10	02		Cheltuieli salariale in natura		1.010.000	760.000	760.000	760.000	656.070	103.930	6
			10	02	01	Tichete de masa		1.010.000	760.000	760.000	760.000	656.070	103.930	6
			10	03		Contributii		3.532.000	2.647.000	2.647.000	2.647.000	2.623.123	23.877	2.5

Capi- tol	Sub- capi- tol	Pa- ra- graf	Gru- pa / Titlu	Ar- ti- col	Ali- ne- af	Denumire indicator	Credite de angajament	Credite bugetare		Angajamente bugetare	Angajamente legale	Plati efectuate	Angajamente legale de platit	Cheltuiel efective
								anuale aprobrate la finele perioadei de raportare	trimestriale cumulate					
A						B	1	2	3	4	5	6	7=5-6	8
			10 03 01			Contributii de asigurari sociale de stat		2.426.000	1.808.000	1.808.000	1.808.000	1.804.369	3.631	1.8
			10 03 02			Contributii de asigurari de somaj		78.000	58.000	58.000	58.000	56.118	1.882	
			10 03 03			Contributii de asigurari sociale de sanatate		789.000	586.000	586.000	586.000	585.482	518	5
			10 03 04			Contributii de asigurari pentru accidente de munca si boli profesionale		44.000	33.000	33.000	33.000	31.720	1.280	
			10 03 06			Contributii pentru concedii si indemnizatii		195.000	162.000	162.000	162.000	145.434	16.566	1
			20			TITLUL II BUNURI SI SERVICII		6.352.000	5.346.000	3.142.235	3.142.235	2.530.044	612.191	2.8
			20 01			Bunuri si servicii		2.215.000	2.007.000	1.455.539	1.455.539	1.272.732	182.807	1.3
			20 01 01			Furnituri de birou		78.000	68.000	24.809	24.809	21.389	3.420	
			20 01 02			Materiale pentru curatenie		115.000	105.000	99.336	99.336	66.472	32.864	
			20 01 03			Incalzit, iluminat si forta motrica		987.000	886.000	632.402	632.402	609.843	22.559	5
			20 01 04			Apa, canal si salubritate		200.000	175.000	161.971	161.971	132.289	29.682	1
			20 01 05			Carburanti si lubrifianti		31.000	23.000	9.450	9.450	9.450		
			20 01 06			Piese de schimb		35.000	35.000	18.284	18.284	14.844	3.440	
			20 01 07			Transport		9.000	9.000	216	216	200	16	
			20 01 08			Posta, telecomunicatii, radio, tv, internet		70.000	50.000	36.609	36.609	33.816	2.793	
			20 01 09			Materiale si prestari de servicii cu caracter functional		430.000	400.000	408.462	408.462	334.929	73.533	3
			20 01 30			Alte bunuri si servicii pentru intretinere si functionare		260.000	256.000	64.000	64.000	49.500	14.500	
			20 03			Hrana		300.000	270.000	147.041	147.041	129.183	17.858	1

Capi- tol	Sub- capi- tol	Pa- ra- graf	Gru- pa / Titlu	Ar- ti- col	Ali- ne- at	Denumire indicator	Credite de angajament	Credite bugetare		Angajamente bugetare	Angajamente legale	Plati efectuate	Angajamente legale de platit	Cheltuiel efective
								anuale aprobrate la finele perioadei de raportare	trimestriale cumulate					
A						B	1	2	3	4	5	6	7=5-6	8
			20	03	01	Hrana pentru oameni		300.000	270.000	147.041	147.041	129.183	17.858	1
			20	04		Medicamente si materiale sanitare		3.294.000	2.630.000	1.329.160	1.329.160	986.208	342.952	1.1
			20	04	01	Medicamente		1.417.000	1.129.000	829.564	829.564	592.860	236.704	6
			20	04	02	Materiale sanitare		759.000	650.000	257.676	257.676	206.020	51.656	2
			20	04	03	Reactivi		400.000	330.000	132.110	132.110	99.904	32.206	1
			20	04	04	Dezinfectanti		718.000	521.000	109.810	109.810	87.424	22.386	1
			20	05		Bunuri de natura obiectelor de inventar		175.000	135.000	54.906	54.906	3.289	51.617	
			20	05	01	Uniforme si echipament		30.000	20.000					
			20	05	03	Lenjerie si accesorii de pat		65.000	45.000					
			20	05	30	Alte obiecte de inventar		80.000	70.000	54.906	54.906	3.289	51.617	
			20	06		Deplasari, detasari, transferari		20.000	15.000	11.686	11.686	9.370	2.316	
			20	06	01	Deplasari interne, detasari, transferari		20.000	15.000	11.686	11.686	9.370	2.316	
			20	09		Materiale de laborator		85.000	75.000	31.655	31.655	24.158	7.497	
			20	11		Carti, publicatii si materiale documentare		13.000	3.000	186	186	186		
			20	13		Pregatire profesionala		35.000	30.000	12.310	12.310	11.330	980	
			20	14		Protectia muncii		70.000	55.000	14.216	14.216	11.667	2.549	
			20	30		Alte cheltuieli		145.000	126.000	85.536	85.536	81.921	3.615	
			20	30	01	Reclama si publicitate		15.000	15.000	8.997	8.997	7.201	1.796	
			20	30	04	Chirii		20.000	20.000	12.191	12.191	10.372	1.819	
			20	30	30	Alte cheltuieli cu bunuri si servicii		110.000	91.000	64.348	64.348	64.348		
			59			TITLUL XI ALTE CHELTUIELI		12.000	9.000	8.418	8.418	8.418		
			59	01		Burse		12.000	9.000	8.418	8.418	8.418		
			84			PLATI EFECTUATE IN ANII PRECEDENTI SI RECUPERATE IN ANUL CURENT		-26.000	-26.000	-23.001	-23.001	-23.001		

Capi- tol	Sub- capi- tol	Pa- ra- graf	Gru- pa / Titlu	Ar- ti- col	Ali- ne- at	Denumire indicator	Credite de angajament	Credite bugetare		Angajamente bugetare	Angajamente legale	Plati efectuate	Angajamente legale de platit	Cheltuiel efective
								anuale aprobrate la finele perioadei de raportare	trimestriale cumulate					
A						B	1	2	3	4	5	6	7=5-6	8
			85			Titlul XIX PLATI EFECTUATE IN ANII PRECEDENTI SI RECUPERATE IN ANUL CURENT								
			85	01		Plati efectuate in anii precedenti si recuperate in anul curent		-26.000	-26.000	-23.001	-23.001	-23.001		
			85	01	01	Plati efectuate in anii precedenti si recuperate in anul curent (SF)		-26.000	-26.000	-23.001	-23.001	-23.001		
6710						CULTURA, RECREERE SI RELIGIE		1.089.000	838.000	573.182	573.182	564.661	8.521	
			01			CHELTUIELI CURENTE		1.089.000	838.000	573.182	573.182	564.661	8.521	
			10			TITLUL I CHELTUIELI DE PERSONAL		594.000	461.000	415.941	415.941	415.695	246	
			10	01		Cheltuieli salariale in bani		480.000	372.000	340.186	340.186	340.186		
			10	01	01	Salarii de baza		447.000	344.000	318.256	318.256	318.256		
			10	01	05	Sporuri pentru conditii de munca		32.000	27.000	21.811	21.811	21.811		
			10	01	13	Indemnizatii de delegare		1.000	1.000	119	119	119		
			10	03		Contributii		114.000	89.000	75.755	75.755	75.509	246	
			10	03	01	Contributii de asigurari sociale de stat		75.000	57.000	53.923	53.923	53.923		
			10	03	02	Contributii de asigurari de somaj		3.000	3.000	1.700	1.700	1.700		
			10	03	03	Contributii de asigurari sociale de sanatate		27.000	20.000	17.683	17.683	17.683		
			10	03	04	Contributii de asigurari pentru accidente de munca si boli profesionale		4.000	4.000	513	513	513		
			10	03	06	Contributii pentru concedii si indemnizatii		5.000	5.000	1.936	1.936	1.690	246	
			20			TITLUL II BUNURI SI SERVICII		495.000	377.000	157.241	157.241	148.966	8.275	1

Capi- tol	Sub- capi- tol	Pa- ra- graf	Gru- pa / Titlu	Ar- ti- col	Ali- ne- at	Denumire indicator	Credite de angajament	Credite bugetare		Angajamente bugetare	Angajamente legale	Plati efectuate	Angajamente legale de platit	Cheltuiel efective
								anuale aprobrate la finele perioadei de raportare	trimestriale cumulate					
A						B	1	2	3	4	5	6	7=5-6	8
			20	01		Bunuri si servicii		279.000	189.000	136.248	136.248	131.697	4.551	
			20	01	01	Furnituri de birou		3.000	2.000	83	83	83		
			20	01	02	Materiale pentru curatenie		5.000	5.000	2.173	2.173	2.173		
			20	01	03	Incalzit, iluminat si forta motrica		95.000	70.000	60.672	60.672	60.359	313	
			20	01	04	Apa, canal si salubritate		3.000	3.000	1.417	1.417	1.381	36	
			20	01	08	Posta, telecomunicatii, radio, tv, internet		14.000	11.000	6.612	6.612	6.612		
			20	01	09	Materiale si prestari de servicii cu caracter functional		103.000	73.000	57.245	57.245	56.271	974	
			20	01	30	Alte bunuri si servicii pentru intretinere si functionare		56.000	25.000	8.046	8.046	4.818	3.228	
			20	02		Reparatii curente		130.000	130.000	7.073	7.073	4.849	2.224	
			20	05		Bunuri de natura obiectelor de inventar		9.000	8.000	7.500	7.500	7.500		
			20	05	30	Alte obiecte de inventar		9.000	8.000	7.500	7.500	7.500		
			20	06		Deplasari, detasari, transferari		6.000	4.000	420	420	420		
			20	06	01	Deplasari interne, detasari, transferari		6.000	4.000	420	420	420		
			20	11		Carti, publicatii si materiale documentare		35.000	20.000					
			20	13		Pregatire profesionala		1.000	1.000					
			20	30		Alte cheltuieli		35.000	25.000	6.000	6.000	4.500	1.500	
			20	30	03	Prime de asigurare non-viata		29.000	19.000					
			20	30	04	Chirii		6.000	6.000	6.000	6.000	4.500	1.500	
8010						ACTIUNI GENERALE ECONOMICE, SI DE MUNCA		69.000	54.000	36.428	36.428	35.064	1.364	
			01			CHELTUIELI CURENTE		69.000	54.000	36.428	36.428	35.064	1.364	

Capi- tol	Sub- capi- tol	Pa- ra- graf	Gru- pa / Titlu	Ar- ti- col	Ali- ne- at	Denumire indicator	Credite de angajament	Credite bugetare		Angajamente bugetare	Angajamente legale	Plati efectuate	Angajamente legale de platit	Cheltuiel efective
								anuale aprobrate la finele perioadei de raportare	trimestriale cumulate					
A						B	1	2	3	4	5	6	7=5-6	8
			10			TITLUL I CHELTUIELI DE PERSONAL		52.000	37.000	27.388	27.388	27.388		
			10	01		Cheltuieli salariale in bani		39.000	24.000	22.326	22.326	22.326		
			10	01	01	Salarii de baza		39.000	24.000	22.326	22.326	22.326		
			10	03		Contributii		13.000	13.000	5.062	5.062	5.062		
			10	03	01	Contributii de asigurari sociale de stat		7.000	7.000	3.526	3.526	3.526		
			10	03	02	Contributii de asigurari de somaj		1.000	1.000	110	110	110		
			10	03	03	Contributii de asigurari sociale de sanatate		3.000	3.000	1.158	1.158	1.158		
			10	03	04	Contributii de asigurari pentru accidente de munca si boli profesionale		1.000	1.000	78	78	78		
			10	03	06	Contributii pentru concedii si indemnizatii		1.000	1.000	190	190	190		
			20			TITLUL II BUNURI SI SERVICII		17.000	17.000	9.040	9.040	7.676	1.364	
			20	01		Bunuri si servicii		15.000	15.000	8.722	8.722	7.358	1.364	
			20	01	08	Posta, telecomunicatii, radio, tv, internet		5.000	5.000	850	850	777	73	
			20	01	09	Materiale si prestari de servicii cu caracter functional		3.000	3.000	1.580	1.580	1.580		
			20	01	30	Alte bunuri si servicii pentru intretinere si functii		7.000	7.000	6.292	6.292	5.001	1.291	
			20	06		Deplasari, detasari, transferari		2.000	2.000	318	318	318		
			20	06	01	Deplasari interne, detasari, transferari		2.000	2.000	318	318	318		



Conducatorul compartimentului
financiar-contabil

TOTAL JUDETUL MURES

DETALIEREA CHELTUIELILOR
INSTITUTII PUBLICE FINANTATE DIN VENITURI PROPRII
SI SUBVENTII DIN BUGETUL LOCAL
SECTIUNEA DE DEZVOLTARE
29.09.2017

Pag. 1

Capi- tol	Sub- capi- tol	Pa- ra- graf	Gru- pa / Titlu	Ar- fi- col	Ali- ne- at	Denumire indicator	Credite de angajament	Credite bugetare		Angajamente bugetare	Angajamente legale	Plati efectuate	Angajamente legale de platit	Cheltuiel efective
								anuale aprobrate la finele perioadei de raportare	trimestriale cumulate					
A						B	1	2	3	4	5	6	7=5-6	8
5010						TOTAL CHELTUIELI DIN VENITURI PROPRII SI SUBVENTII		2.265.000	1.816.000	547.139	547.139	94.122	453.017	3
		70				CHELTUIELI DE CAPITAL		2.265.000	1.816.000	547.139	547.139	94.122	453.017	3
		71				TITLUL XIII ACTIVE NEFINANCIARE		2.265.000	1.816.000	547.139	547.139	94.122	453.017	3
6510						INVATAMANT		35.000	17.000	9.169	9.169	9.169		
		70				CHELTUIELI DE CAPITAL		35.000	17.000	9.169	9.169	9.169		
		71				TITLUL XIII ACTIVE NEFINANCIARE		35.000	17.000	9.169	9.169	9.169		
		71	01			Active fixe		35.000	17.000	9.169	9.169	9.169		
		71	01	03		Mobilier, aparatura birotica si alte active corporale		35.000	17.000	9.169	9.169	9.169		
6610						SANATATE		2.090.000	1.659.000	537.970	537.970	84.953	453.017	3
		70				CHELTUIELI DE CAPITAL		2.090.000	1.659.000	537.970	537.970	84.953	453.017	3
		71				TITLUL XIII ACTIVE NEFINANCIARE		2.090.000	1.659.000	537.970	537.970	84.953	453.017	3
		71	01			Active fixe		1.740.000	1.456.000	204.680	204.680		204.680	3
		71	01	01		Constructii		951.000	667.000					
		71	01	02		Masini, echipamente si mijloace de transport		531.000	546.000					2
		71	01	03		Mobilier, aparatura birotica si alte active corporale								
		71	01	30		Alte active fixe (inclusiv reparatii capitale)		258.000	243.000	204.680	204.680		204.680	
		71	03			Reparatii capitale aferente activelor fixe		350.000	203.000	333.290	333.290	84.953	248.337	
6710						CULTURA, RECREERE SI RELIGIE		140.000	140.000					
		70				CHELTUIELI DE CAPITAL		140.000	140.000					

Capi- tol	Sub- capi- tol	Pa- ra- graf	Gru- pa / Titlu	Ar- ti- col	Ali- ne- at	Denumire indicator	Credite de angajament	Credite bugetare		Angajamente bugetare	Angajamente legale	Plati efectuate	Angajamente legale de platit	Cheltuiel efective
								anuale aprobrate la finele perioadei de raportare	trimestriale cumulate					
A						B	1	2	3	4	5	6	7=5-6	8
			71			TITLUL XIII ACTIVE NEFINANCIARE		140.000	140.000					
			71	01		Active fixe		140.000	140.000					
			71	01	03	Mobilier, aparatura birotica si alte active corporale								
			71	01	30	Alte active fixe (inclusiv reparatii capitale)		140.000	140.000					
9910	97					excedent/deficit sect dezv		-1.482.000	-1.198.000					

Conducatorul institutiei,

Conducatorul compartimentului
financiar-contabil